ASSOCIAZIONE PROGETTO CASA VERDE
Via Scido 104 - 00118 Morena, ROMA

ATTIVITA' REALIZZATE DALL'ASSOCIAZIONE NELL'ANNO 2016

Aprile 2017

ORGANIGRAMMA DELL' ASSOCIAZIONE ONLUS "PROGETTO CASA VERDE"

CONSIGLIO DIRETTIVO
CLAUDIO DELLA VENTURA (PRESIDENTE)
MARIALUISA TOMBOLINI
MARGUERITE DREYER
STEFANIA VOLPONI
UGO POLCARI

COLLEGIO DEI SINDACI:
Angelo Agostini (presidente)
Gianfranco Proietti
Giuseppe Vitturini

COLLEGIO DEI PROBIVIRI:
Aristodemo Mazzini (presidente)
Pilar Puy
Liesbeth Veltkamp

MEDICI VOLONTARI:
Dr. Filiberto De Simone
Dr. Aristodemo Mazzini
Dr. Pompeo Fenderico
D.ssa Marialuisa Tombolini
D.ssa Elena Lenzi
Dr. Silvano Santarelli

VOLONTARI DELLO STUDIO MEDICO:
Margherita Dreyer (responsabile organizzazione)
Rossana Fastiggi
Liesbeth Veltkamp
Pilar Puy
Olga Ferri
Daniela Rizzo
Francesco Di Dio Busà

SPORTELLO LAVORO
Giuseppe (Pippo) Vitturini

FORMAZIONE
CORSO ASSISTENZA ANZIANI
Ugo Polcari
(responsabile)

SPORTELLO DI ASCOLTO
Psicologa: Federica Palozzi

SEGRETERIA
Stefania Volponi (responsabile)
Sara Martella
Desirèe Quida (Serv.Civile Naz.)

Aprile 2017

PRESENTAZIONE

Carissimi volontari ed amici della Casa Verde, in occasione dell'Assemblea annuale dei soci presentiamo la consueta analisi statistica ed un commento sulle attività realizzate nell'anno 2016.

La raccolta dei dati e la loro esposizione grafica è stata curata dallo "staff" della nostra Segreteria, composto da Stefania Volponi , Sara Martella e Desirèe Quida, che hanno provveduto ad estrapolare i dati dalla documentazione cartacea ed informatica dei vari servizi dell'Associazione. Successivamente sono state elaborate le tabelle ed i grafici che troverete nelle pagine seguenti, con i commenti sui risultati ottenuti. Come noterete è stata utilizzata una notevole fantasia e molto "colore", per rendere più gradevole l'esposizione e fotografare nel miglior modo possibile quanto realizzato nei nostri servizi.

Spero che questo lavoro renda orgogliosi tutti noi e dia maggiore consapevolezza al nostro impegno.

Esso inoltre rappresenta il nostro "biglietto da visita" verso le istituzioni (il Ministero del Lavoro, la Regione Lazio, il Comune di Ciampino …) alle quali siamo tenuti a dare conto di quello che facciamo, anche e soprattutto in termini di risultati ottenuti. Questo vale naturalmente anche nel rapporto con le altre associazioni ed i semplici cittadini che entrano in contatto con l'Associazione per accedere ai suoi servizi o anche solo per conoscerci.

Ringrazio di cuore tutti i volontari della Casa Verde per la continuità del loro contributo e l'impegno verso i nostri utenti, immigrati e non, ed a Stefania, Sara e Desireè per la cura e la pazienza occorse per realizzare questo documento.

Claudio Della Ventura

Aprile 2017

L'AMBULATORIO

Anche nel corso dell'anno 2016 sono stati numerosi i pazienti che si sono rivolti all'Associazione 'Progetto Casa Verde, per avvalersi dei servizi sanitari offerti dall'ambulatorio .

Le specialità mediche ed i servizi diagnostici che l'Associazione fornisce, grazie ai professionisti che prestano servizio di volontariato, sono:

- ***MEDICINA GENERALE***
- ***GINECOLOGIA***
- ***ECOGRAFIA***
- ***OCULISTICA***
- ***DERMATOLOGIA***

La maggior parte delle persone che si rivolgono al nostro ambulatorio appartengono a categorie di utenti in situazione di particolare difficoltà economiche; nello specifico si tratta di cittadini extracomunitari e comunitari, cittadini italiani disoccupati, nonché ospiti delle case d'accoglienza e nomadi, che si può stimare rappresentino circa il 20% degli utenti.

Le tabelle e i grafici che seguono riportano i dati dell'attività sanitaria.

Come si può notare, su **un totale di 818 visite** prestate dall'Ambulatorio medico nell'anno in questione, le più richieste sono gli **accertamenti ecografici (374)** e le **visite ginecologiche (307),** seguite da quelle **di dermatologia (51), di oculistica(49) ed medicina generale (37).**

Per offrire una panoramica esauriente sulle caratteristiche dei nostri utenti (nazionalità, genere ed età) abbiamo assunto le necessarie informazioni dalle cartelle cliniche personali degli utenti del servizio ambulatoriale. Questo essenziale strumento serve anche ai nostri medici per poter monitorare lo stato di salute dei pazienti nel tempo e poter agire più efficacemente.

Dai dati raccolti relativi all'anno 2016 risultano aver effettuato una visita specialistica persone di **46 diverse nazionalit**

L'utenza di nazionalità romena è senza dubbio quella più rappresentata per il servizio ambulatoriale, con ben 397 visite su 818. Altre nazionalità che spiccano numericamente dai dati sono quella italiana con 121 utenti (in aumento in questi ultimi anni), ed inoltre le nazionalità nigeriana albanese, moldava, ucraina e marocchina.

Osservando il grafico che riporta la suddivisione per genere ci rendiamo conto della grande differenza che esiste fra l'utenza maschile e quella femminile: 736 visite effettuate da donne, per esami ecografici (nello specifico di tipo ostetrico) o visite ginecologiche; soltanto 82 sono risultate invece le visite effettuate da uomini su un totale di 818.

Analizzando infine il grafico che indica la ripartizione per età (strutturato per decennio di nascita) si può notare la difforme distribuzione nei vari gruppi: per i decenni 1930, 1940, 1950 abbiamo avuto pochi utenti, mentre per i decenni 1960, 1970, 1980,1990, 2000 e 2010 gli utenti sono stati molto numerosi. C'è quindi una presenza piuttosto esigua di utenti di età avanzata. I minorenni sono 130.

E' da notare, inoltre, un calo costante delle visite mediche negli ultimi quattro anni, dalle 1059 registrate nel 2013 alle 818 del 2017: questo dato non deve essere definito come negativo poiché potrebbe significare che gli utenti comunitari sempre di più si rivolgono alle strutture sanitarie pubbliche.

La maggior parte delle visite riguardano pazienti che erano stati curati dai nostri medici anche negli anni precedenti, ma si è anche rilevato che **nel corso del 2016 abbiamo avuto ben 342 nuovi utenti**. Nelle pagine seguenti sono riportate anche le tabelle ed i grafici che rappresentano la suddivisione di questi nuovi utenti secondo la loro nazionalità, il sesso e la classe di età.

E' bene infine ricordare un'attività importante svolta da alcuni volontari dello Studio medico (Rossana Fastiggi e Pilar Puy) , ma poco appariscente perchè non può essere evidenziata a livello statistico, ossia il controllo costante ed assiduo dei medicinali (verifica delle scadenze e dell'integrità delle confezioni, suddivisione per tipo, scarto ed eliminazione , ecc.).

VISITE PER SPECIALITA‘ anno 2016	
SPECIALITA'	NUMERO VISITE
MEDICINA GENERALE Dott. Mazzini	37
GINECOLOGIA Dott.ssa Tombolini	307
ECOGRAFIE Dott. De Simone - Dott. Fenderico	374
OCULISTICA Dott.Santarelli	49
DERMATOLOGIA Dott.ssa Lenzi	51
TOTALE	818

Aprile 2017

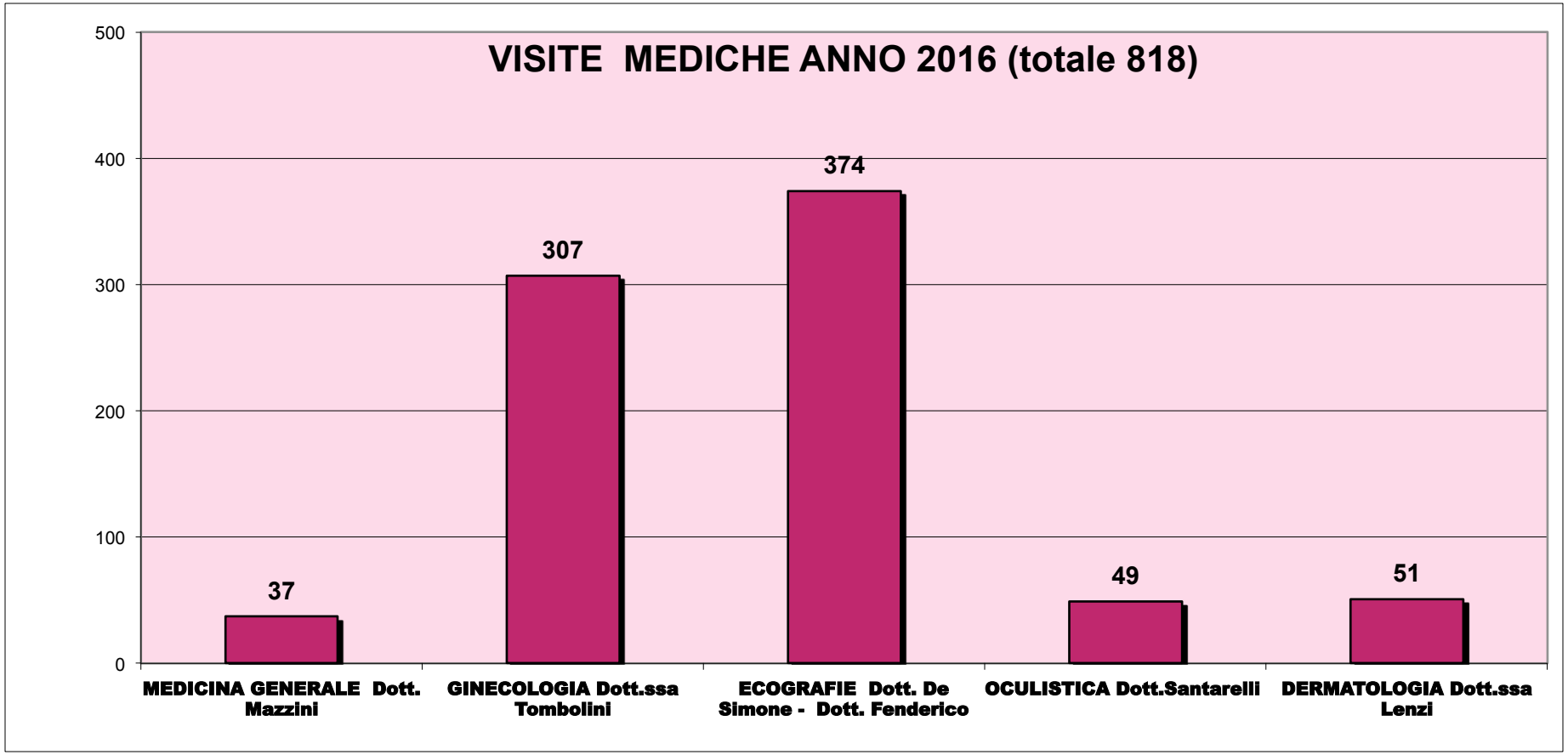
VISITE MEDICHE ANNO 2016 (totale 818)
500
400
300
200
100
0
37
307
374
49
51
MEDICINA GENERALE Dott. Mazzini
GINECOLOGIA Dott.ssa Tombolini
ECOGRAFIE Dott. De Simone - Dott. Fenderico
OCULISTICA Dott.Santarelli
DERMATOLOGIA Dott.ssa Lenzi

Aprile 2017

TOTALI VISITE PER ANNI (DAL 2013 AL 2016)

VISITE PER SPECIALITA'				
SPECIALITA'	ANNO 2013	ANNO 2014	ANNO 2015	ANNO 2016
MEDICINA GENERALE Dott.Mazzini	95	41	40	37
GINECOLOGIA Dott.Tombolini	386	396	322	307
ECOGRAFIE Dott.De Simone *	355	318	312	318
ECOGRAFIE Dott.Fenderico	65	73	64	56
OCULISTICA Dott.Santarelli	53	44	50	49
DERMATOLOGIA Dott.ssa Lenzi	105	40	71	51
TOTALE	1059	912	859	818

* 168 ecografie ostetriche

Aprile 2017

ECOGRAFIE Dott.De Simone

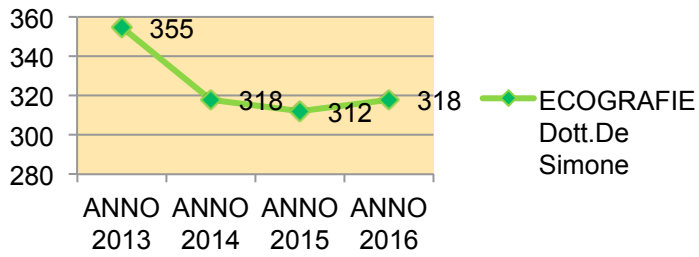

GINECOLOGIA Dott.Tombolini

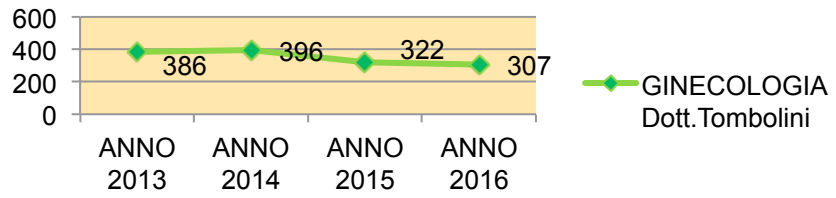

ECOGRAFIE Dott.Fenderico

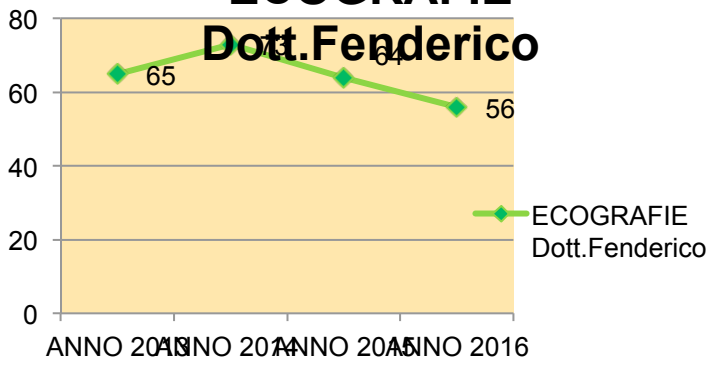

DERMATOLOGIA Dott.ssa Lenzi

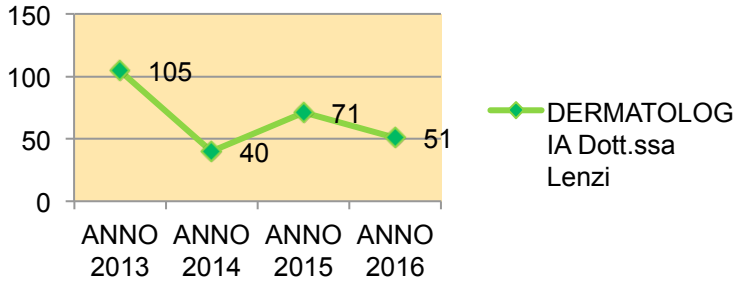

OCULISTICA Dott.Santarelli

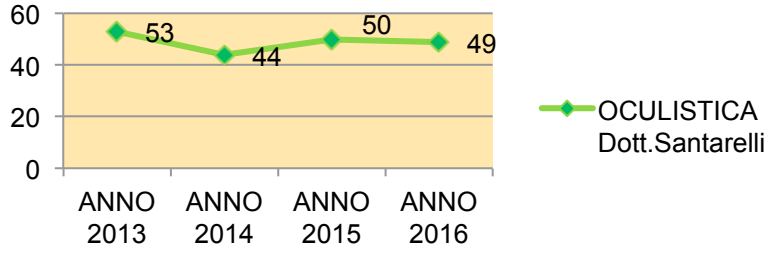

MEDICINA GENERALE Dott.Mazzini

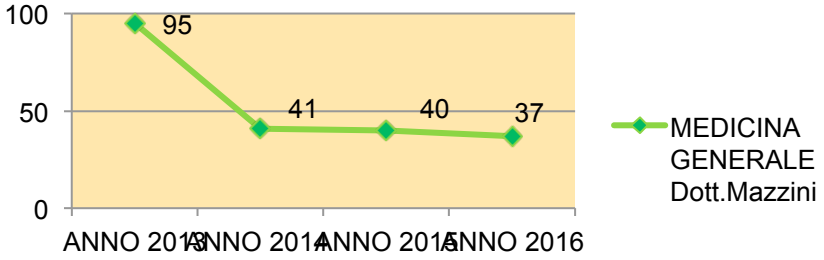

Aprile 2017

VISITE ANNO 2016 PER GENERE
(Tot. 818)

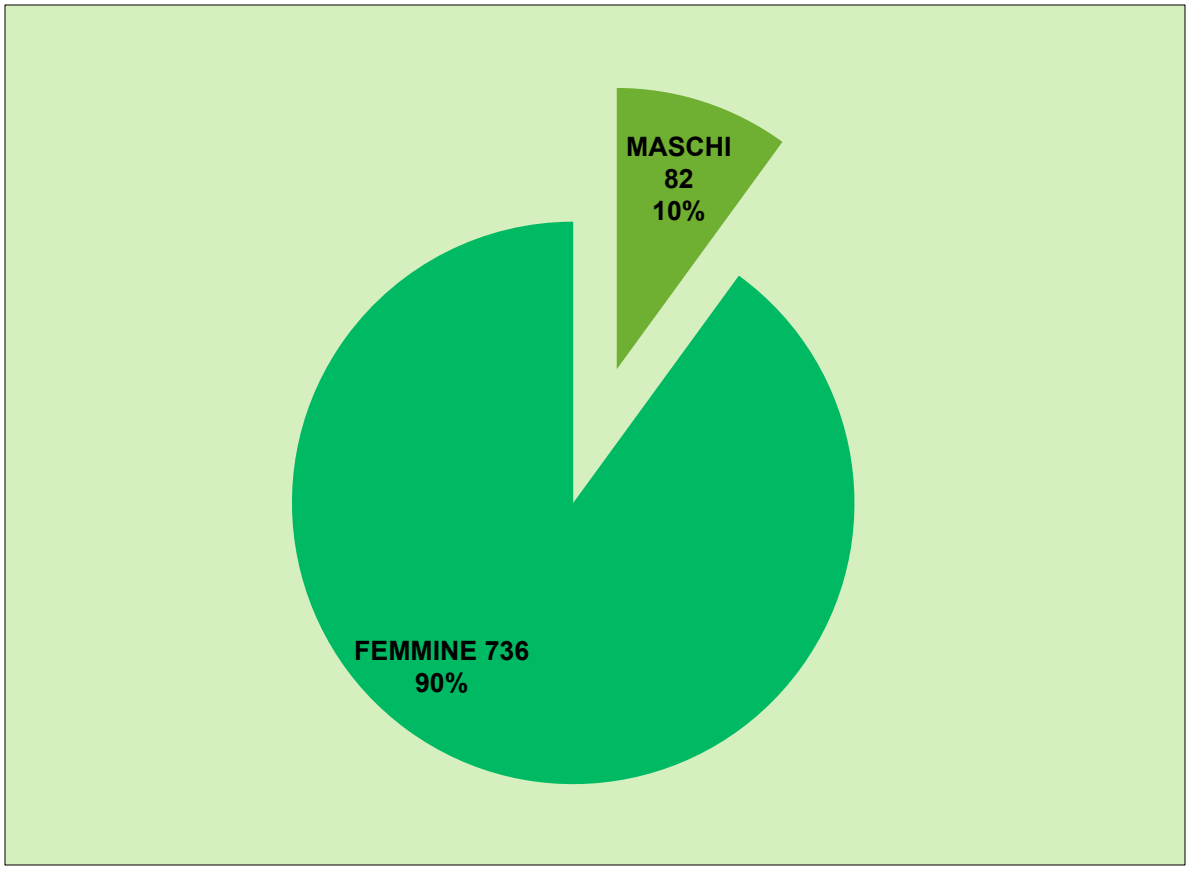

Aprile 2017

VISITE EFFETTUATE PER NAZIONE DEGLI UTENTI

STUDIO MEDICO NAZIONALITA'	VISITE
ROMANIA	397
ITALIA	121
NIGERIA	45
ALBANIA	37
MOLDAVIA	33
UCRAINA	27
MAROCCO	23
PERU'	15
EGITTO	12
INDIA	11
MACEDONIA	9
TUNISIA	8
POLONIA	6
SENEGAL	6
SERBIA	5

STUDIO MEDICO NAZIONALITA'	VISITE
BANGLADESH	4
BIELORUSSIA	
GHANA	
MALI	
AFGANISTAN	3
BOSNIA	
CAMERUN	
CINA	
GEORGIA	
TOGO	
ALGERIA	2
BENIN	
BULGARIA	
CECOSLOVACCHIA	
ETIOPIA	
MONTENEGRO	
SOMALIA	
UNGHERIA	
CONGO	1
COSTA D'AVORIO	
CUBA	
ECUADOR	
EL SALVADOR	
FRANCIA	
GAMBIA	
GUINEA	
IRAQ	
JUGOSLAVIA	
KOSOVO	
RUSSIA	
UGANDA	

Aprile 2017

SUDDIVISIONE VISITE EFFETTUATE PER NAZIONE

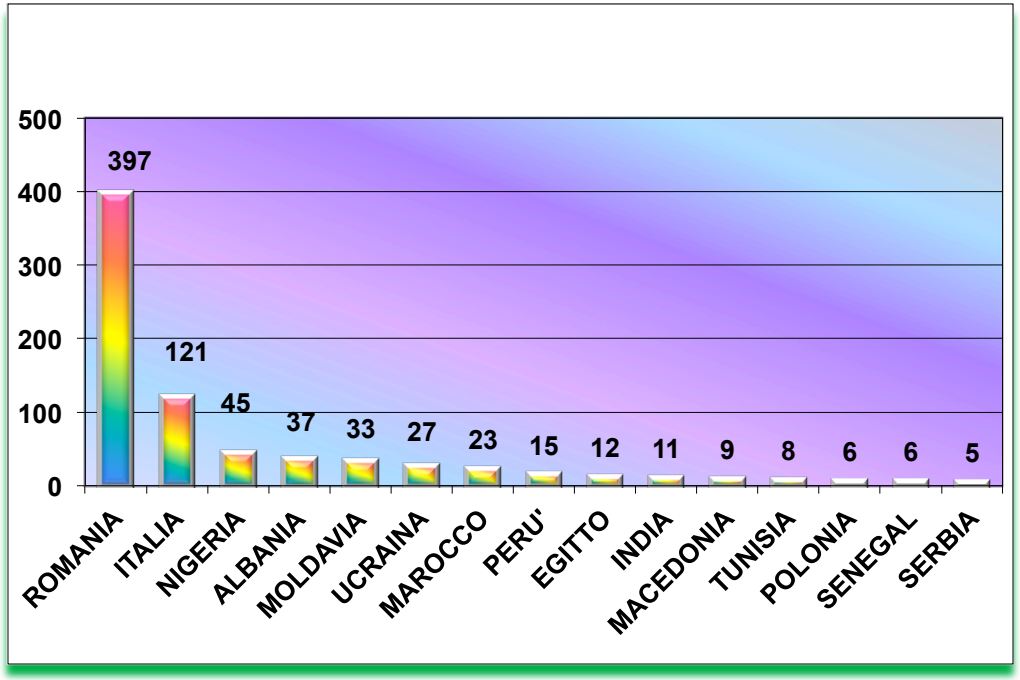

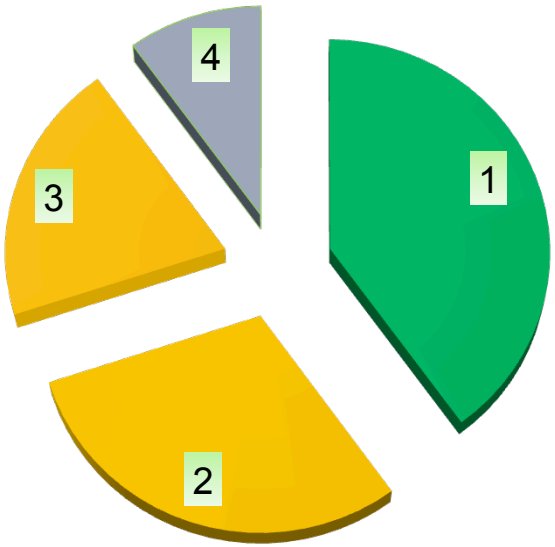

- BANGLADESH
- BIELORUSSIA
- GHANA
- MALI
- AFGANISTAN
- BOSNIA
- CAMERUN
- CINA
- GEORGIA
- TOGO
- ALGERIA
- BENIN
- BULGARIA
- CECOSLOVACCHIA
- ETIOPIA
- MONTENEGRO
- SOMALIA
- UNGHERIA
- CONGO
- COSTA D'AVORIO
- CUBA
- ECUADOR
- EL SALVADOR
- FRANCIA
- GAMBIA
- GUINEA
- IRAQ
- JUGOSLAVIA
- KOSOVO
- RUSSIA
- UGANDA

Aprile 2017

Associazione PROGETTO CASA VERDE

VISITE EFFETTUATE PER CLASSI DI ETA' (PER DECENNIO)

1930	1940	1950	1960	1970	1980	1990	2000	2010
10	14	14	59	134	204	253	97	33

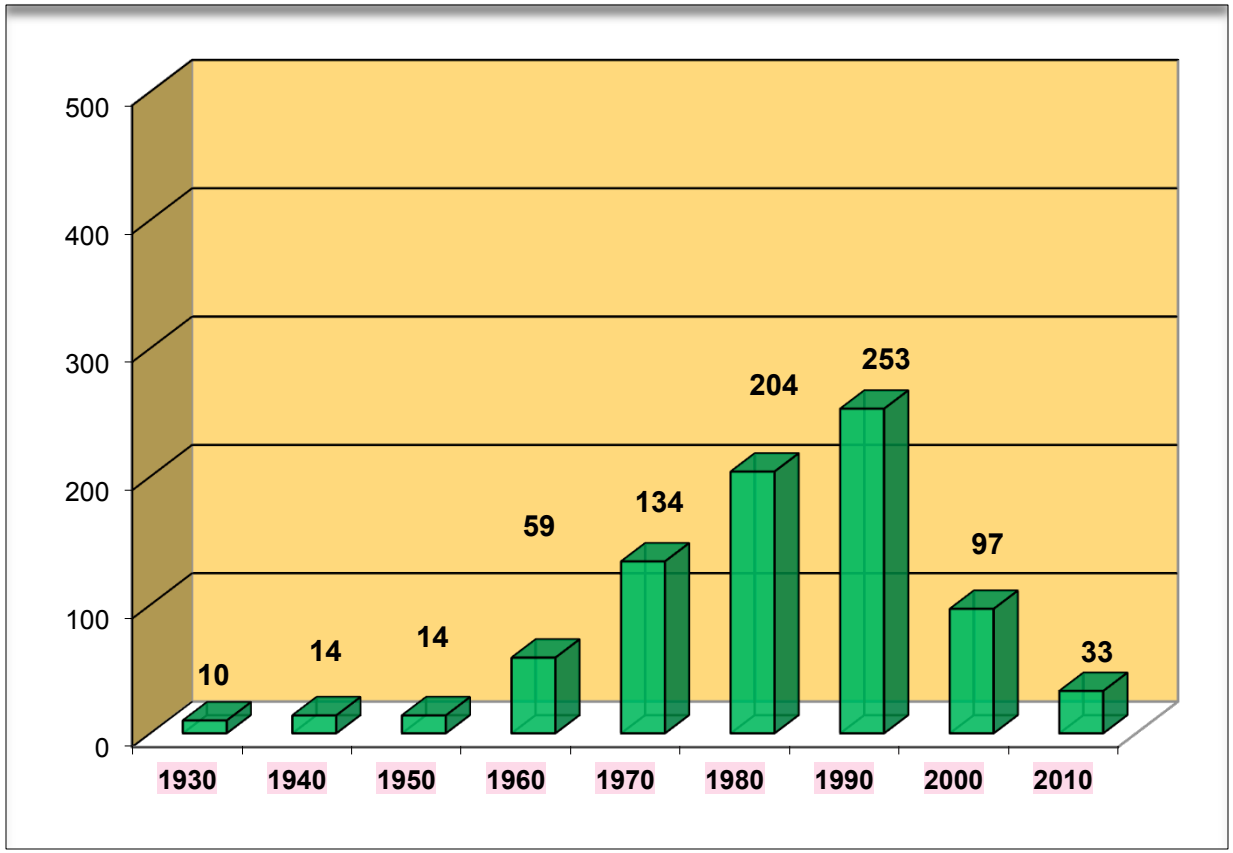

Aprile 2017

Associazione PROGETTO CASA VERDE

DI SEGUITO I DATI SUI NUOVI UTENTI REGISTRATI NELL'ANNO 2016 PRESSO LO STUDIO MEDICO:

Aprile 2017

NUOVI UTENTI REGISTRATI NELL' ANNO 2016
(TOTALE: 342)

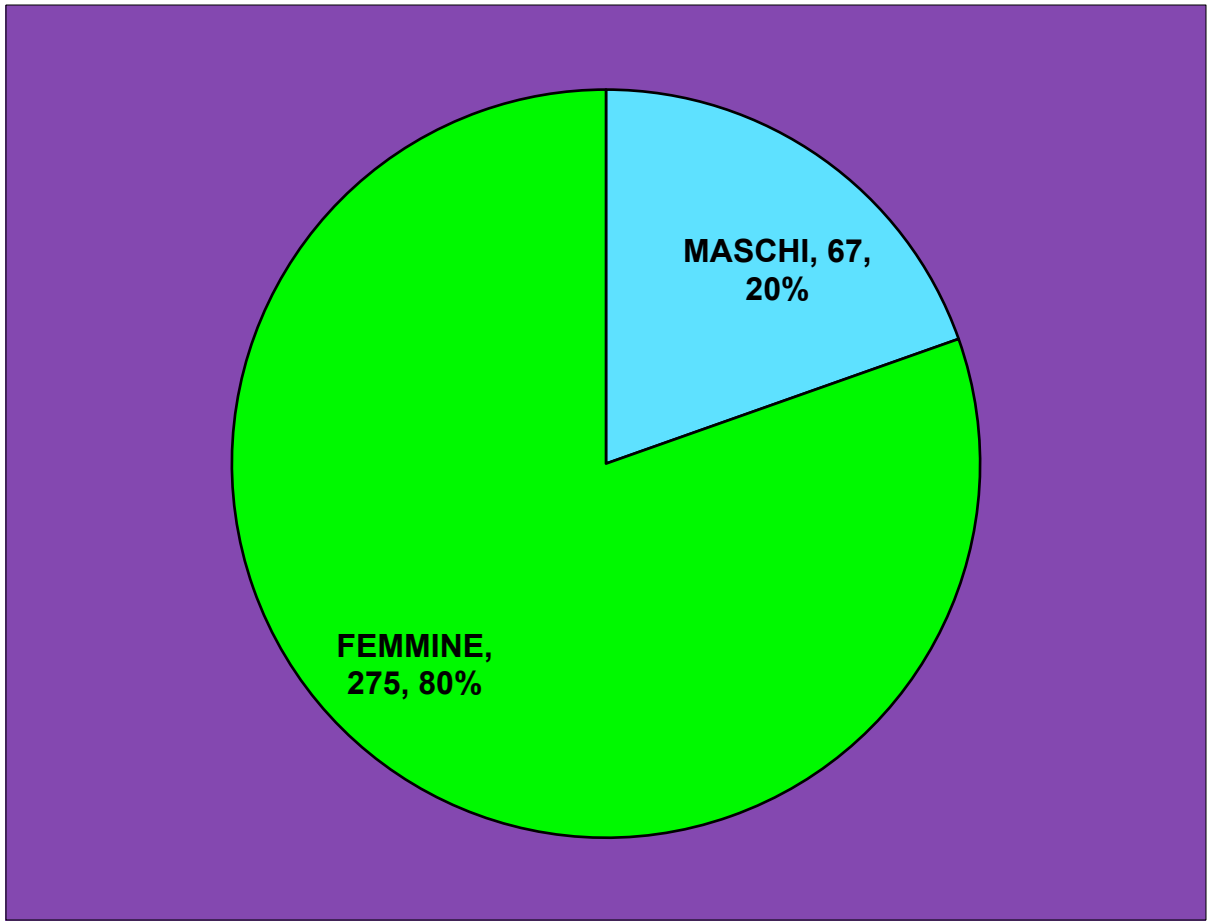

Aprile 2017

SUDDIVISIONE PER NAZIONE TOTALE 342 (Nuovi utenti anno 2016)

Nazionalita'	Utenti
ROMANIA	122
ITALIA	60
NIGERIA	40
ALBANIA	19
INDIA	9
MAROCCO	9
PERU	8
MOLDAVIA	8
MACEDONIA	5
UCRAINA	5
SENEGAL	4
CAMERUN	4
ALGERIA	3
BANGLADESH	3
EGITTO	3
MALI	3
CINA	3
GHANA	3

Nazionalita'	Utenti
BOSNIA	2
ETIOPIA	
IUGOSLAVIA	
POLONIA	
SOMALIA	
TUNISIA	
AFGHANISTAN	1
BENIN	
BIELORUSSIA	
CONGO	
COSTA D'AVORIO	
CUBA	
FOULABOGOU	
GAMBIA	
GEORGIA	
GUINEA	
IRAQ	
MONTENEGRO	
SERBIA	
UGANDA	
UNGHERIA	

Aprile 2017

SUDDIVISIONE PER NAZIONE NUOVI UTENTI ANNO 2016
Tot. 342

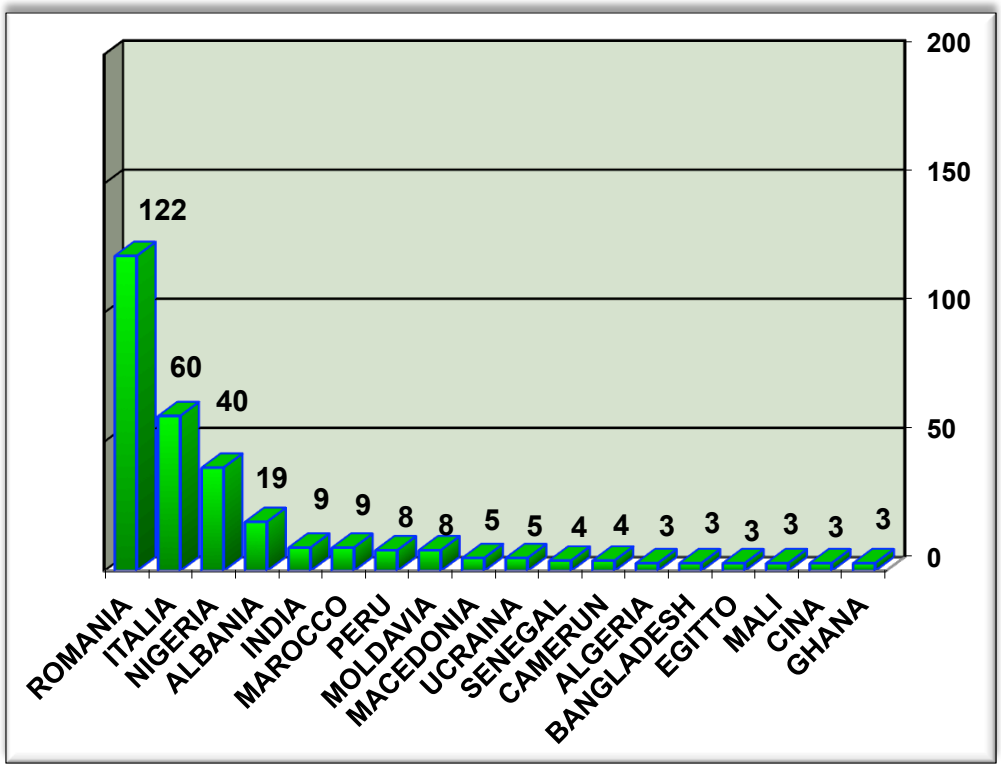

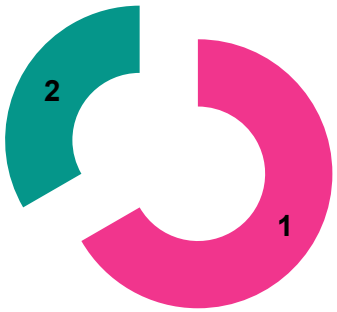

- BOSNIA
- ETIOPIA
- IUGOSLAVIA
- POLONIA
- SOMALIA
- TUNISIA
- AFGHANISTAN
- BENIN
- BIELORUSSIA
- CONGO
- COSTA D'AVORIO
- CUBA
- FOULABOGOU
- GAMBIA
- GEORGIA
- GUINEA
- IRAQ
- MONTENEGRO
- SERBIA
- UGANDA
- UNGHERIA

Aprile 2017

CLASSI DI ETA‘ NUOVI UTENTI ANNO 2016 (PER DECENNIO)
Tot. 342

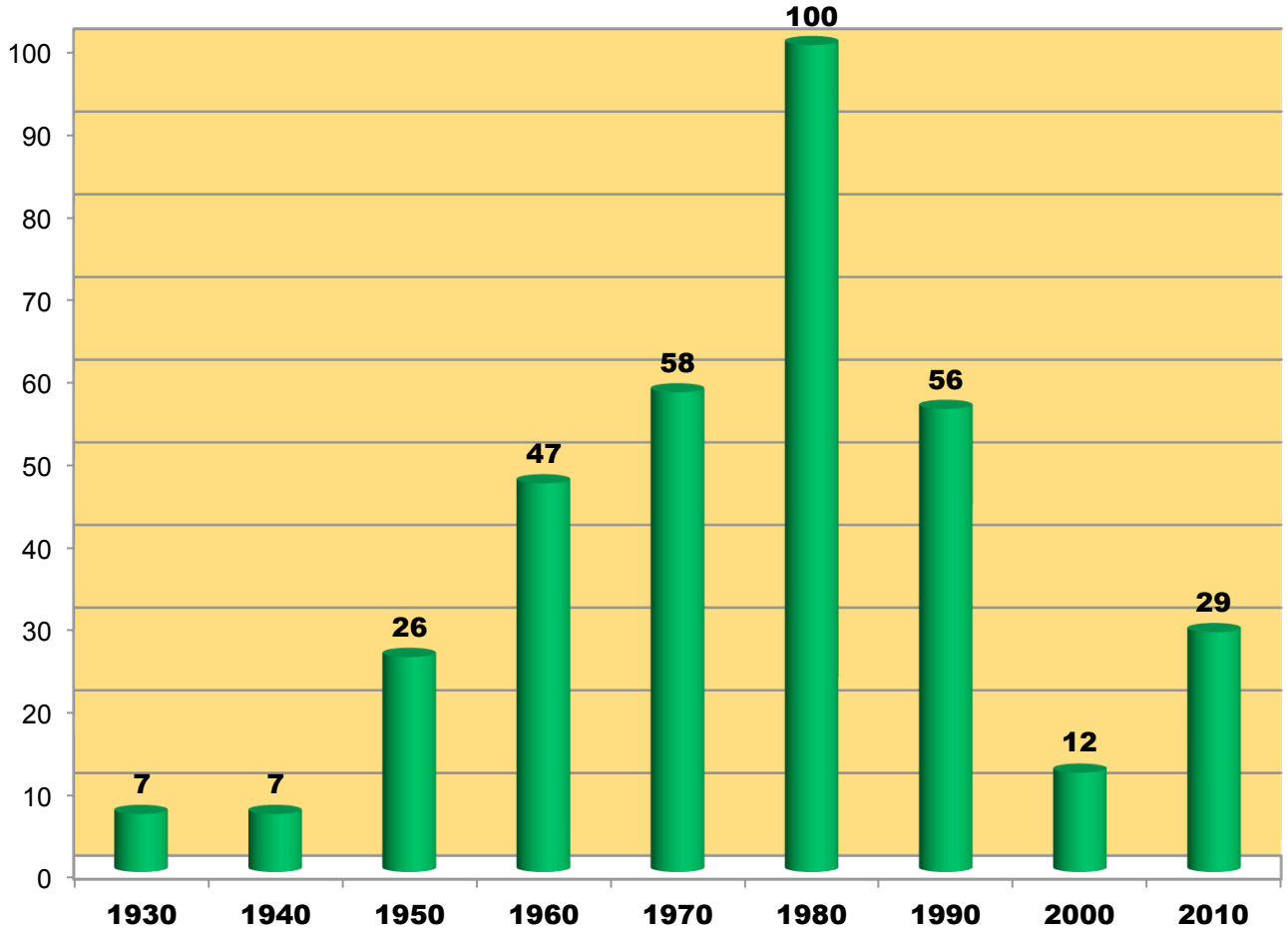

Aprile 2017

SPORTELLO LAVORO

Lo sportello lavoro è uno dei servizi principali offerti dalla nostra Associazione, cui la maggior parte degli utenti, molti dei quali anche pazienti dello Studio medico, si rivolge al fine di migliorare la propria situazione professionale ed economica.
Il lavoro maggiormente offerto è quello di assistente familiare. Una professione che negli anni continua ad essere richiesta, anche se oggi in percentuale più bassa, da molte famiglie che hanno un parente anziano, spesso malato.

L'attività dei nostri volontari consiste nel compilare una scheda personale degli utenti che cercano un lavoro, nella quale vengono registrate, oltre alle generalità, anche le competenze ed eventuali titoli professionali riconosciuti in Italia. In particolare vengono richieste conoscenze ed esperienze in ambito sanitario ed assistenziale. Lo sportello infatti, come detto, offre una occupazione quasi totalmente nel settore dell'assistenza, e difficilmente si verificano richieste per altri profili.

Lo sportello si occupa anche della registrazione delle offerte di lavoro, mediante un modulo firmato ed inviato tramite fax, mail o con la consegna diretta presso l' Associazione da parte di coloro che necessitano di assistente per sé o per un familiare, nel quale vengono definite non solo le caratteristiche del soggetto da assistere, ma anche quelle dell'assistente richiesto e le particolari aspettative o esigenze in merito al compito da svolgere.

Utilizzando questo sistema di schede i nostri volontari mettono in contatto le famiglie con il lavoratore che sembra più adeguato, lasciando alle parti la definizione degli accordi di tipo economico, organizzativo e contrattuale.

Dall'analisi delle schede raccolte è possibile avere una panoramica completa del tipo di richieste che provengono dalle famiglie che si rivolgono a Casa Verde.

I grafici delle pagine successive analizzano i dati sia di chi ricerca un lavoro (nazionalità, genere, disponibilità orario, ripartizione per età) sia di chi richiede un assistente (richieste per genere e per orario).

Le schede di ricerca lavoro compilato nel 2016 sono state **378**. In queste risultano iscritte persone di 41 diverse nazionalità. L' utenza di nazionalità rumena anche quest' anno si presenta in numero maggiore: ad essa vanno attribuite 204 delle 378 schede totali.

A seguire abbiamo la presenza di 41 richieste da parte di cittadini moldavi, 28 italiani, 11 ucraini, 8 albanesi ed eritrei.

Per quanto riguarda il genere, la differenza tra donne e uomini è del tutto evidente, e la distanza tra le due cifre del tutto abissale. Infatti su 378 schede, ben 322 sono state compilate da donne (circa il 85%), mentre solo 56 sono state compilate da uomini (circa il 15%).

Continuando con i grafici, un altro dato raccolto tiene conto della disponibilità oraria di ciascuno per prestare il proprio servizio: c' è chi ricerca un Impiego Fisso (giorno e notte presso la persona assistita) e chi Lungo Orario (solo giorno o solo notte). Noteremo come maggiore possibilità di impiego la otterranno coloro che ricercano un impiego Fisso rispetto ad un Lungo Orario, che negli anni è sempre meno richiesto. Su 378 schede compilate, 244 lavoratori richiedono un impiego Fisso, quindi la volontà di dimorare presso la casa dell' assistito; 134 sono invece le richieste di lungo orario, avanzate generalmente da donne che vivendo in Italia con la propria famiglia, non sono disposte a dedicarsi ai loro cari solo nel giorno libero dal lavoro, a maggior ragione quando sono presenti anche dei minori.

Infine l'analisi prende in considerazione un ultimo dato, anche questo fondamentale per il lavoro richiesto, ossia la ripartizione per età degli stessi utenti. Suddivisi per decennio di nascita, le persone nate tra il 1950 e il 1990 risultano le più numerose.

Per quanto riguarda invece le offerte di lavoro da parte delle famiglie italiane, il nostro sportello analizza le domande e le caratteristiche di ogni singola scheda in base alle necessità sollecitate da coloro che cercano un assistente. Le famiglie che nel 2016 hanno fatto richiesta di assunzione di un Assistente Familiare sono state 183. Insoddisfacenti se teniamo conto del fatto che le richieste di ricerca lavoro nello stesso anno sono state 378.

Analizzando i dati raccolti circa il genere richiesto, notiamo nuovamente come le donne siano preferite e richieste maggiormente rispetto agli uomini: 95 richieste nei confronti di donne rispetto a 53 richieste nei confronti di uomini, mentre in 35 casi non è stata espressa nessuna preferenza . Delle 378 richieste di lavoro, 353 provengono da cittadini immigrati in regola con il permesso di soggiorno o da cittadini italiani, mentre 25 da persone non in regola.

La maggior parte delle richieste proviene da cittadini in possesso del titolo di studio di media inferiore (234); 95 sono gli utenti in possesso del diploma di scuola media superiore e ben 38 sono i laureati (il 10% del totale).

Come ultimo dato raccolto, l'analisi guarda all' orario richiesto dalle famiglie della persona da assistere.
È evidente che l'Impiego Fisso con 130 preferenze sia richiesto maggiormente rispetto alle 53 per un Lungo Orario.

GENERE

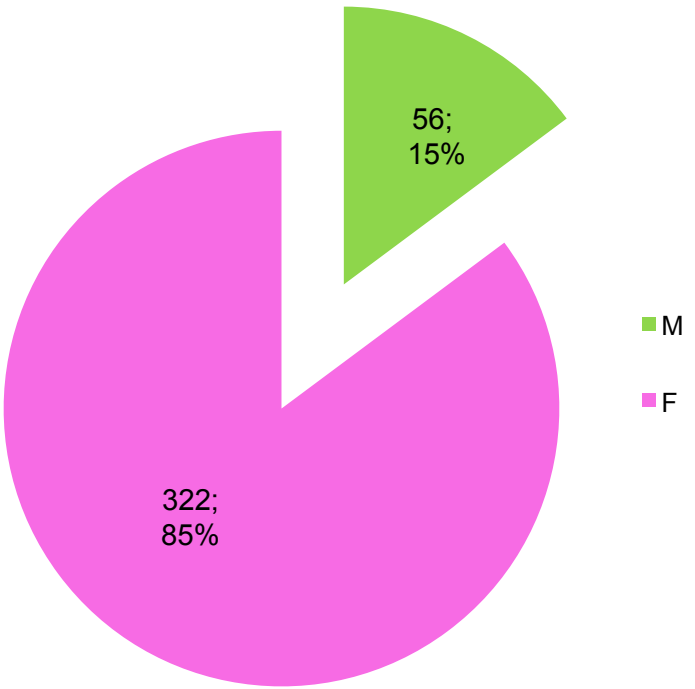

GENERE	
M	F
56	322

Aprile 2017

RIPARTIZIONE PER NAZIONALITA' DELLE SCHEDE DI RICERCA LAVORO – Tot. 378

NAZIONALITA'	QUANTITA'
ROMANIA	204
MOLDAVIA	41
ITALIA	28
UCRAINA	11
ALBANIA	8
ERITREA	8
INDIA	7
CONGO	6
ECUADOR	5
POLONIA	5
COSTA D'AVORIO	4
ETIOPIA	4
BULGARIA	3
HONDURAS	3
MAROCCO	3
NIGERIA	3
PERU	3

NAZIONALITA'	QUANTITA'
BANGLADESH	2
BOLIVIA	
BRASILE	
COLOMBIA	
GEORGIA	
KENIA	
SRI LANKA	
TUNISIA	
BIELORUSSIA	1
BURKINAFASU	
CAMERUN	
CAPOVERDE	
CUBA	
EGITTO	
ESTONIA	
GHANA	
GUATEMALA	
IRAN	
MAURITIUS	
MESSICO	
RUSSIA	
SENEGAL	
TOGO	
VENEZUELA	

Aprile 2017

RIPARTIZIONE PER NAZIONALITA' DELLE SCHEDE DI RICERCA LAVORO – Tot. 378

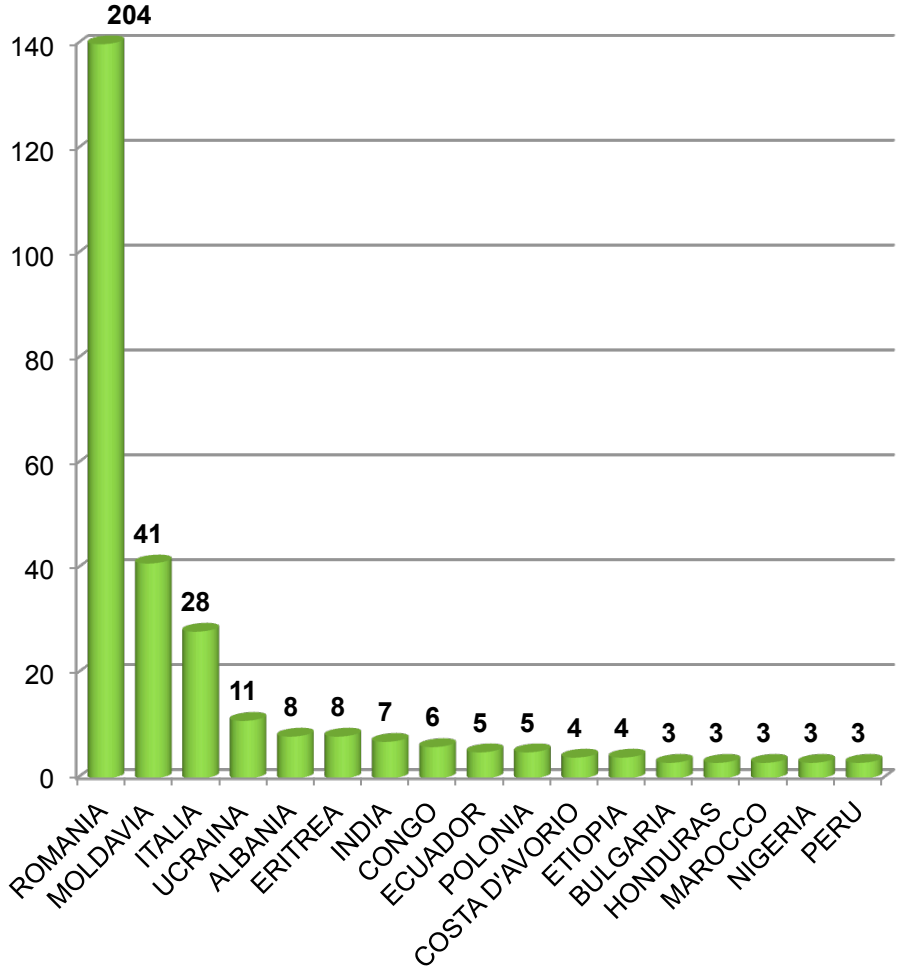

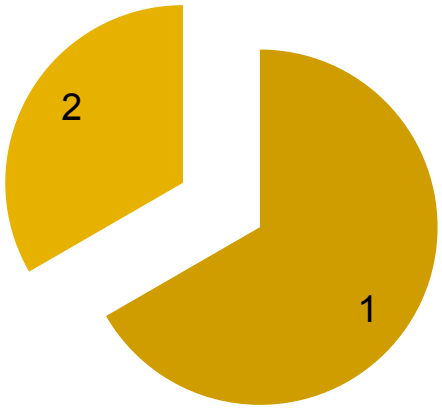

- BANGLADESH
- BOLIVIA
- BRASILE
- COLOMBIA
- GEORGIA
- KENIA
- SRI LANKA
- TUNISIA
- BIELORUSSIA
- BURKINAFASU
- CAMERUN
- CAPOVERDE
- CUBA
- EGITTO
- ESTONIA
- GHANA
- GUATEMALA
- IRAN
- MAURITIUS
- MESSICO
- RUSSIA
- SENEGAL
- TOGO

Aprile 2017

DISPONIBILITA' ORARIO –Tot. 378

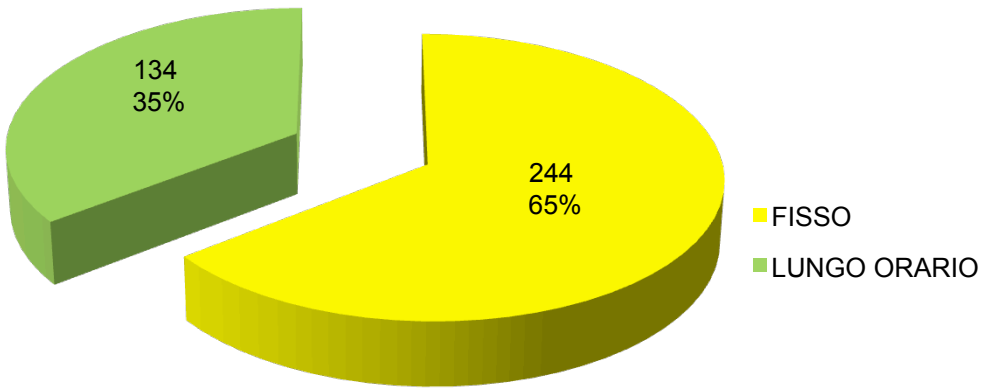

Aprile 2017

CLASSI DI ETA' PER DECENNIO – Tot. 378

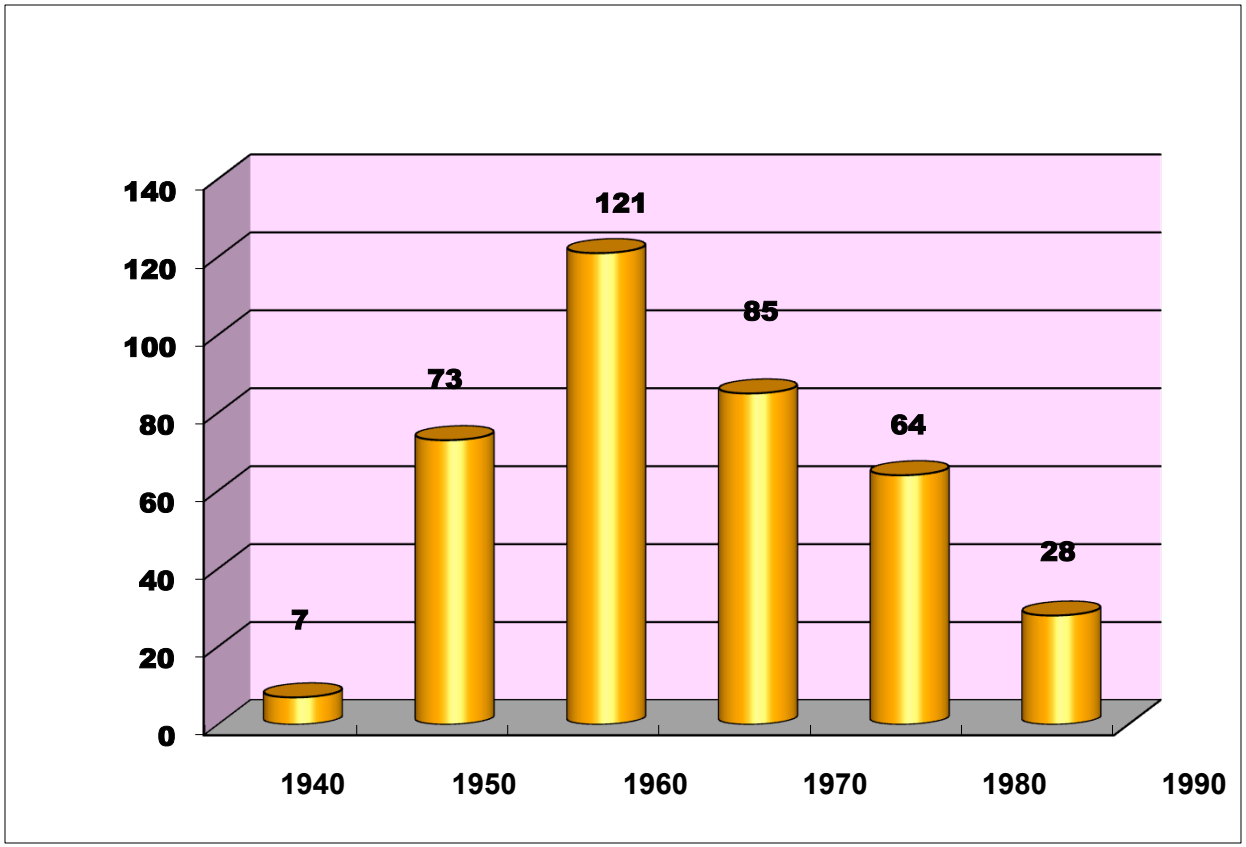

Aprile 2017

NON IN REGOLA CON IL P.D.S.	IN REGOLA
25	353

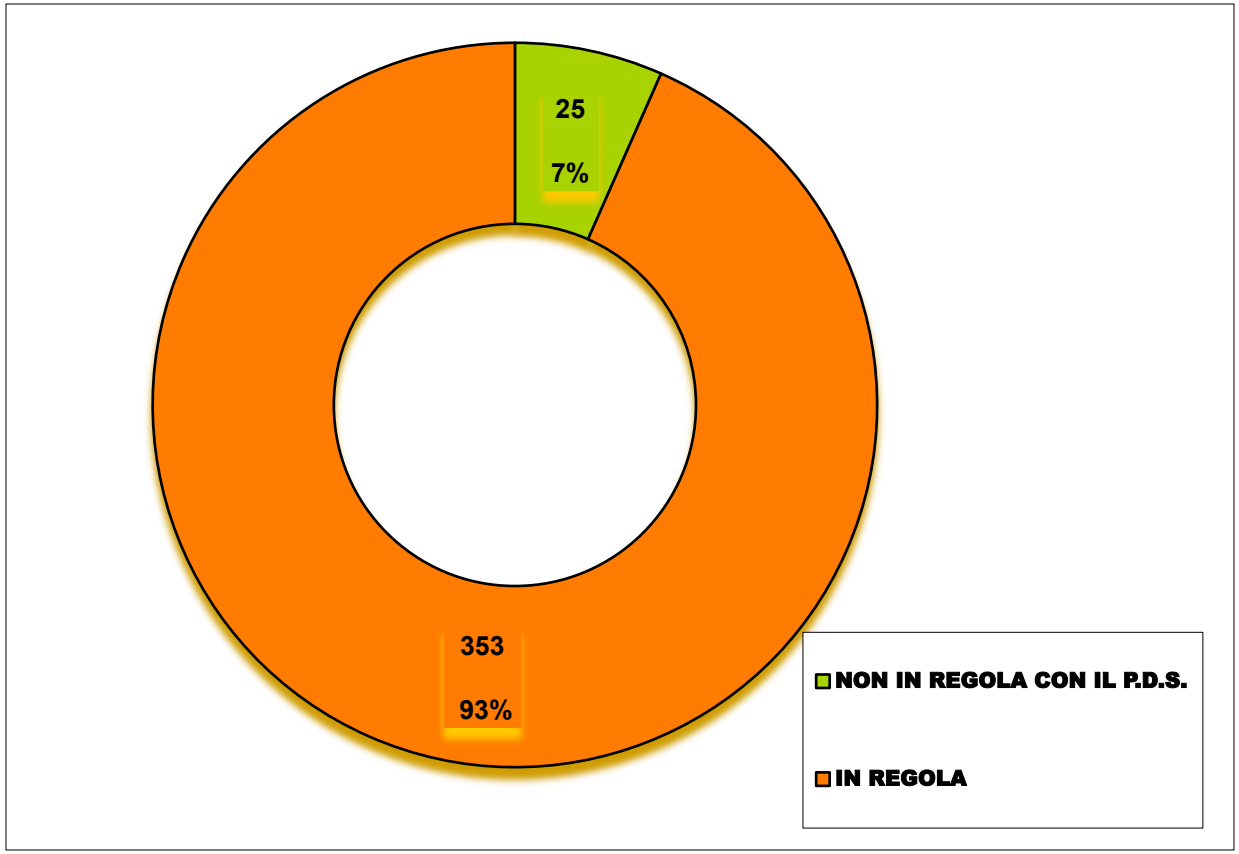

Aprile 2017

TITOLO DI STUDIO				
LAUREA	DIPLOMA	MEDIE	ELEMENTARI	NESSUNO
38	95	234	7	4

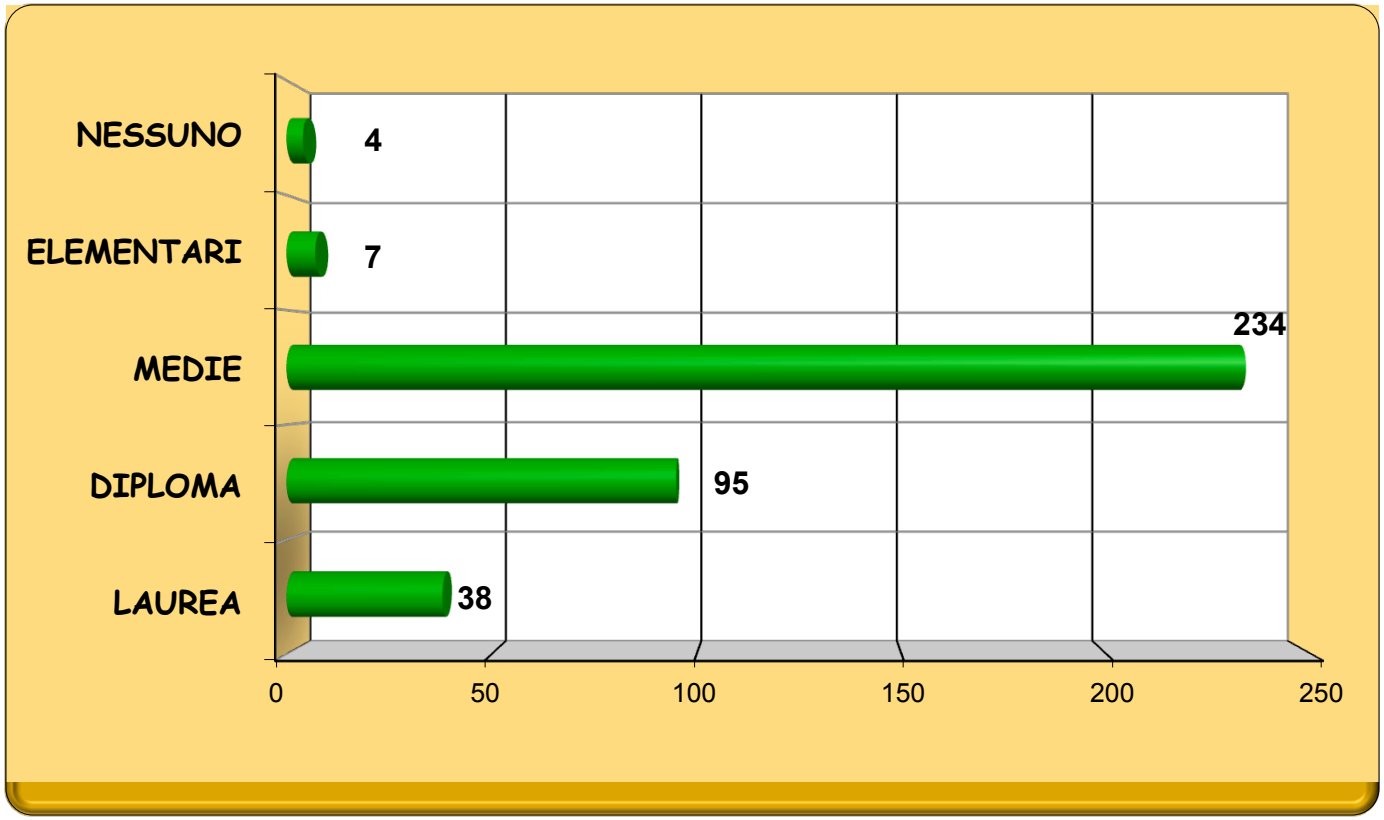

Aprile 2017

Associazione PROGETTO CASA VERDE

SPORTELLO LAVORO
RICHIESTE DI LAVORATORE DA PARTE DI FAMIGLIE ITALIANE ANNO 2016

SCHEDE REGISTRATE TOTALE N° 183

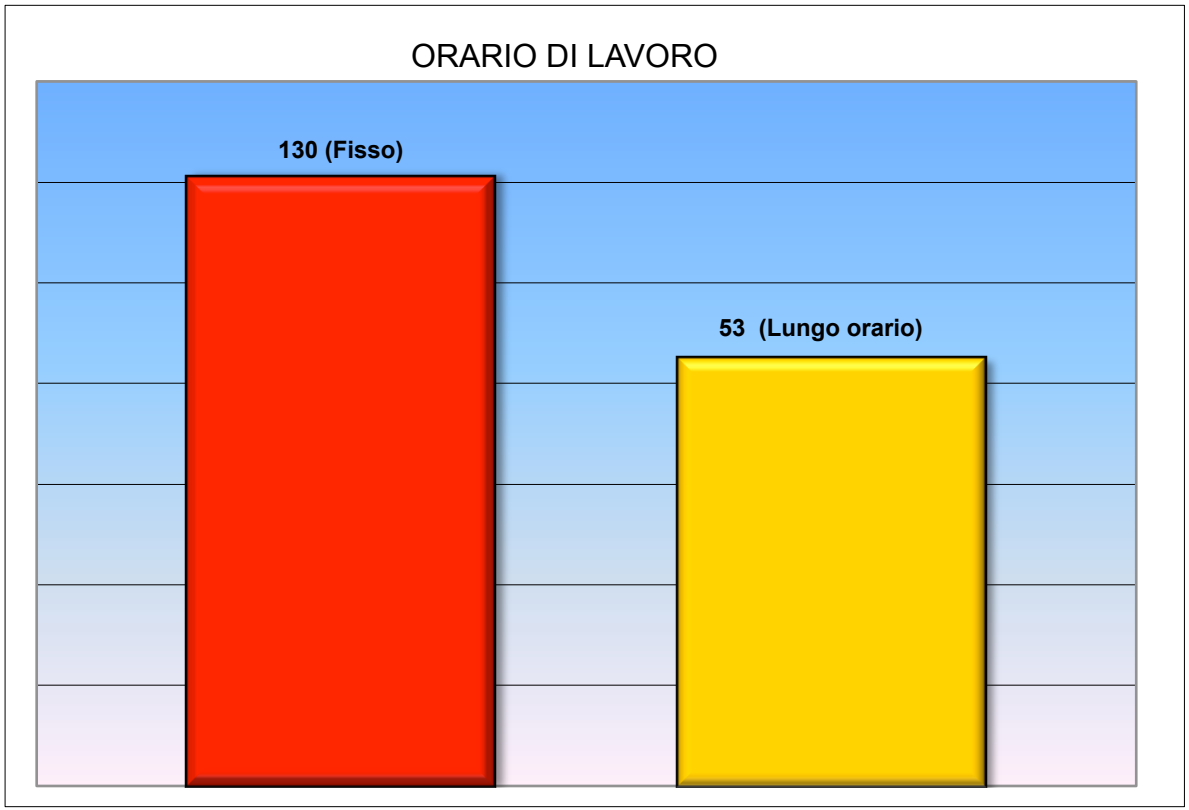

Aprile 2017

SPORTELLO LAVORO
RICHIESTE DI LAVORATORE ANNO 2016
SCHEDE REGISTRATE TOTALE N° 183

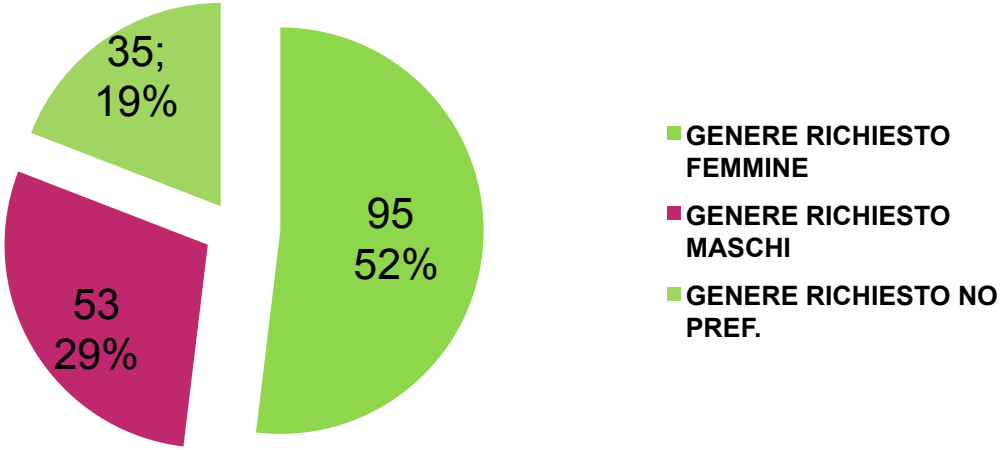

Aprile 2017

CORSI DI FORMAZIONE PER ASSISTENTI FAMILIARI

I corsi di formazione, che sono costituiti da una parte teorica ed un tirocinio pratico, durano in media tre mesi, per un totale di 125/135 ore di attività didattica, per un totale massimo di 20 allievi. Gli stessi sono tenuti, per il conseguimento dell'attestato, ad una presenza pari ad almeno l' 80% del monte ore.

Ogni anno l'Associazione organizza due corsi, uno nel periodo primaverile ed un altro in quello autunnale, ed anche nel 2016 sono stati realizzati due corsi.

Le lezioni sono tenute da medici e paramedici e i temi trattati affrontano in linea generale tematiche legate alla sfera dell'assistenza ad anziani e malati non autosufficienti. Il corso prevede inoltre un tirocinio di 36 ore presso l' Hospice Antea , con la collaborazione del personale infermieristico e medico dell'Associazione Antea.

L' attività termina con un esame nel quale sono valutate le conoscenze acquisite, al fine del rilascio di un attestato che pur non avendo valore legale, viene comunque preso in considerazione sia presso lo sportello di lavoro della nostra stessa associazione, sia presso talune cooperative di ricerca lavoro.

Nell' anno 2016 gli iscritti sono stati 55. Di questi solo 27 hanno però frequentato e portato a termine l'attività, di cui 11 donne e 16 uomini.

Riguardo l' appartenenza geografica, 10 sono le nazionalità da cui provengono gli iscritti al corso: l'afflusso maggiore si é verificato da parte di cittadini italiani e rumeni.

Per quanto riguarda l'età anagrafica dei partecipanti ai corsi, essa copre i decenni di nascita che vanno dal 1960 al 1990.

ISCRIZIONI AI CORSI ANNO 2016

N° ISCRITTI AI DUE CORSI	55
RITIRATI DURANTE I CORSI	28
N° ALLIEVI PROMOSSI ALL' ESAME FINALE	27

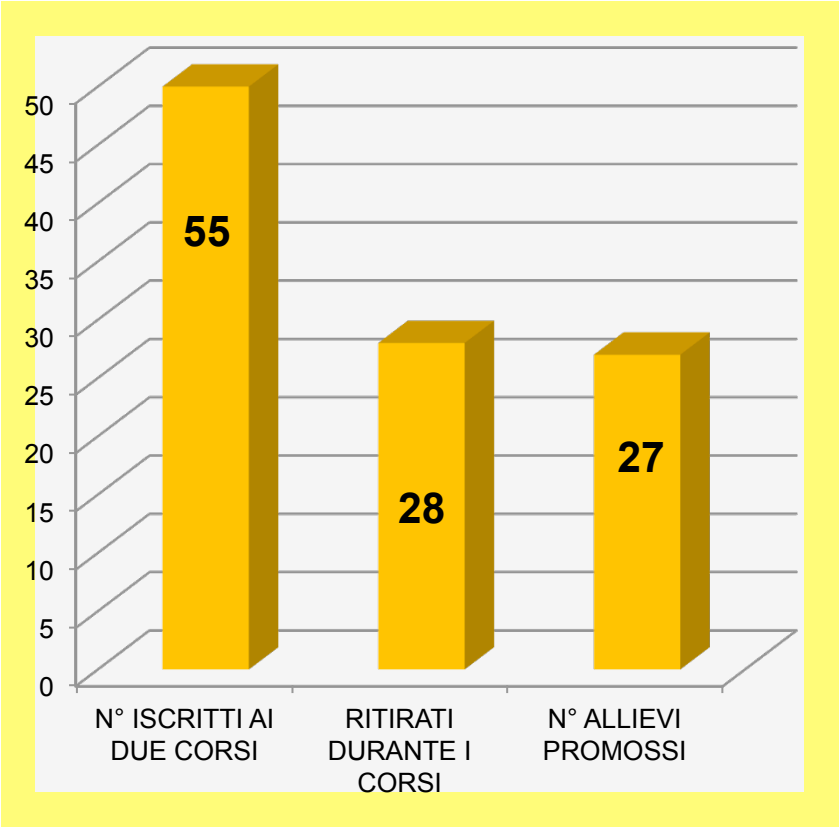

Aprile 2017

Associazione PROGETTO CASA VERDE

CORSO ASSISTENZA ANZIANI E MALATI TERMINALI E DIVERSAMENTE ABILI - ANNO 2016

GENERE	
F	M
11	16

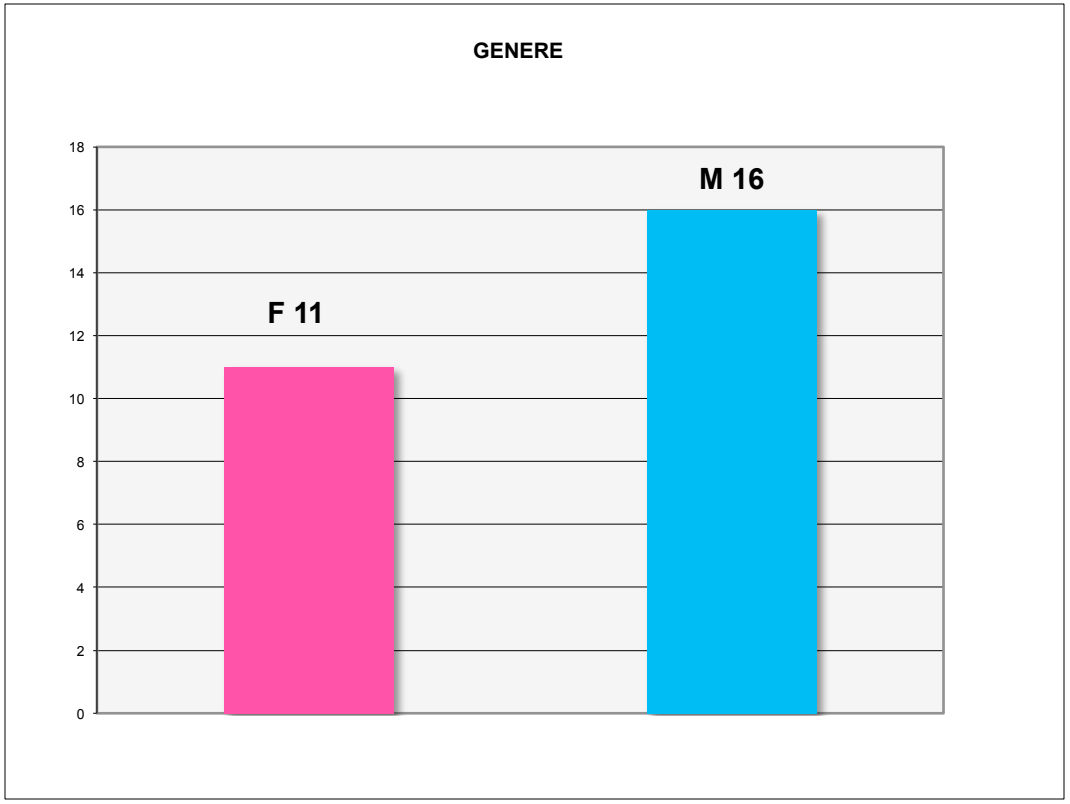

Aprile 2017

CORSO ASSISTENZA ANZIANI E MALATI - ANNO 2016

ETA'			
1960/69	1970/79	1980/89	1990/98
6	10	8	3

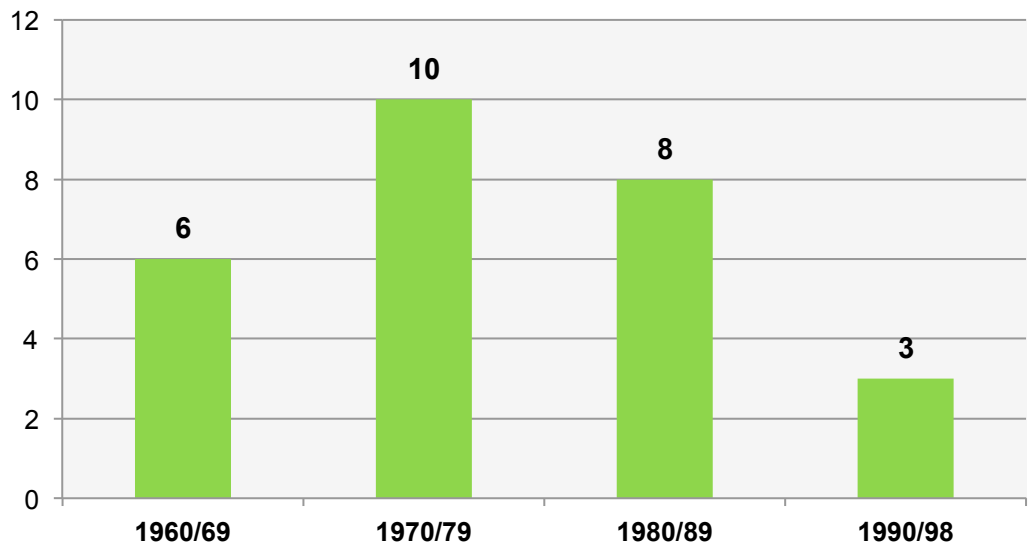

Aprile 2017

Associazione PROGETTO CASA VERDE

CORSO ASSISTENZA ANZIANI E MALATI - ANNO 2016

NAZIONALITA'	
ITALIANI	10
ROMANIA	5
CONGO	4
ETIOPIA	2
SENEGAL	1
CAMERUN	1
ERITREA	1
BURKINA FASO	1
IRAN	1
COSTA D'AVORIO	1

Aprile 2017

Associazione PROGETTO CASA VERDE

CORSO ASSISTENZA ANZIANI E MALATI - ANNO 2016

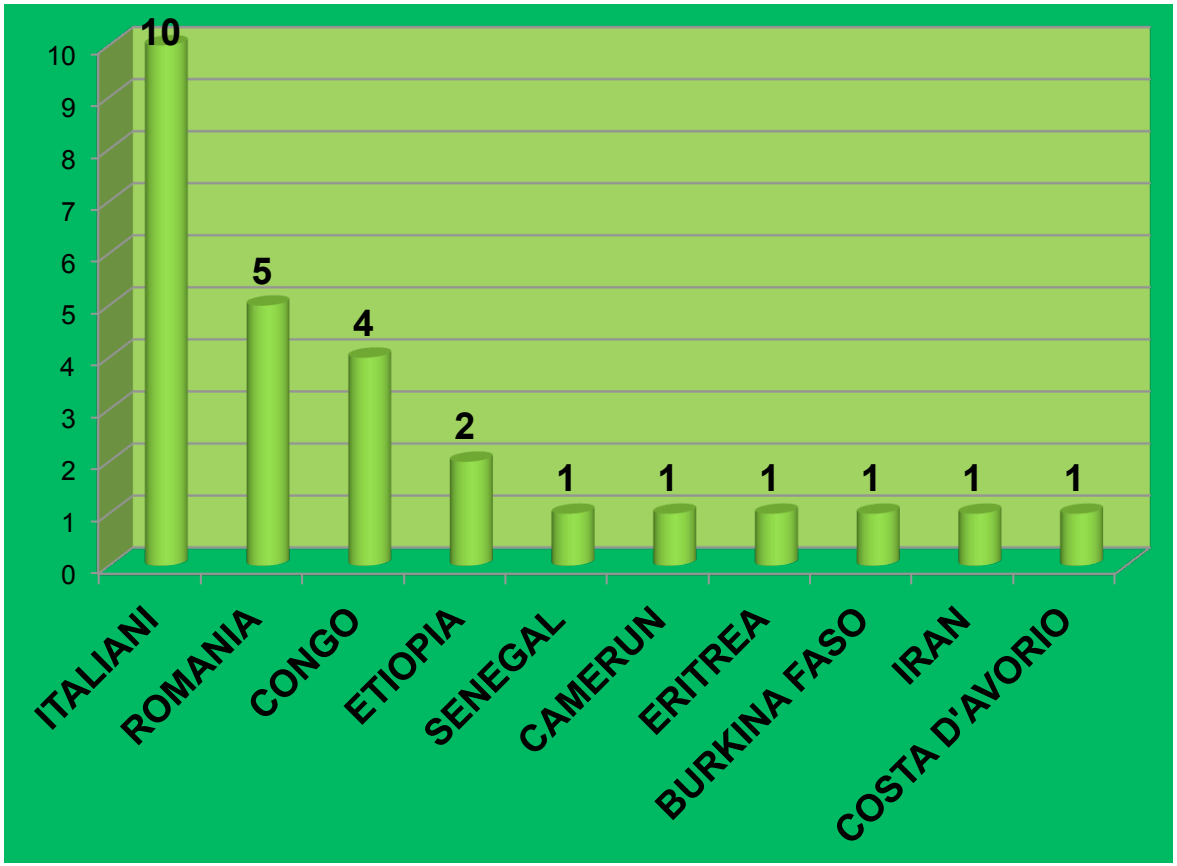

Aprile 2017

ASSOCIAZIONE PROGETTO CASA VERDE

GRAZIE A TUTTI

Aprile 2017