ASSOCIAZIONE PROGETTO CASA VERDE
Via Scido 104 - 00118 Morena, ROMA

ATTIVITA' REALIZZATE DALL'ASSOCIAZIONE NELL'ANNO 2015

ORGANIGRAMMA DELL' ASSOCIAZIONE ONLUS "PROGETTO CASA VERDE"!!!

CONSIGLIO DIRETTIVO
CLAUDIO DELLA VENTURA (PRESIDENTE)
FILIBERTO DE SIMONE
MARGUERITE DREYER
STEFANIA VOLPONI
UGO POLCARI

COLLEGIO DEI SINDACI:
Angelo Agostini (presidente)
Gianfranco Proietti
Giuseppe Vitturini

COLLEGIO DEI PROBIVIRI:
Aristodemo Mazzini (presidente)
Pilar Puy
Liesbeth Veltkamp

MEDICI VOLONTARI:
Dr. Filiberto De Simone (responsabile sanitario)
Dr. Aristodemo Mazzini (medico volontario)
Dr.Pompeo Fenderico (medico volontario)
D.ssa Marialuisa Tombolini (medico volontario)
D.ssa Elena Lenzi (medico volontario)
Dr. Silvano Santarelli (medico volontario)
Dr.Adalberto Pucci (medico volontario)

VOLONTARI:
Margherita Dreyer (responsabile organizzazione)
Rossana Fastiggi (volontaria)
Liesbeth Veltkamp (volontaria)
Pilar Puy (volontaria)
Olga Ferri (volontaria)
Daniela Rizzo (volontaria)
Francesco Di Dio Busà (volontario)

SPORTELLO LAVORO
Giuseppe (Pippo) Vitturini

FORMAZIONE
CORSO ASSISTENZA ANZIANI
Ugo Polcari
(responsabile)

SPORTELLO DI ASCOLTO
Counselor:
Andrea Di Carlo
Psicologa:
Federica Palozzi

SEGRETERIA
Stefania Volponi (responsabile)
Sara Martella

PRESENTAZIONE

Carissimi volontari ed amici della Casa Verde, in occasione dell'Assemblea annuale dei soci presentiamo la consueta analisi statistica ed un commento sulle attività realizzate nel'anno 2015.

La raccolta dei dati e la loro esposizione grafica è stata curata dallo "staff" della nostra Segreteria, composto da *Stefania Volponi* e *Sara Martella*, che hanno provveduto ad estrapolare i dati dalla documentazione cartacea ed informatica dei vari servizi dell'Associazione. Successivamente sono state create le tabelle ed i grafici che troverete nelle pagine seguenti, nonché i commenti sui risultati ottenuti.

Come noterete è stata utilizzata una notevole fantasia e molto "colore", per rendere più gradevole l'esposizione e fotografare nel miglior modo possibile quanto realizzato nei nostri servizi.

Spero che questo lavoro renda orgogliosi tutti noi e dia maggiore consapevolezza al nostro impegno.

Esso inoltre rappresenta il nostro "biglietto a visita" verso le istituzioni *(il Ministero del Lavoro, la Regione Lazio, il Comune di Ciampino*…) alle quali siamo tenuti a dare conto di quello che facciamo, anche e soprattutto in termini di risultati ottenuti.

Questo vale naturalmente anche nel rapporto con i semplici cittadini che entrano in contatto con l'Associazione per accedere ai suoi servizi o anche solo per conoscerci.

Un ringraziamento a *Stefania* e *Sara* per il lavoro svolto e la cura nel realizzare questo documento ed anche a *tutti i volontari* della **Casa Verde** per la continuità del loro contributo ed impegno verso i cittadini che beneficiano dei nostri servizi.

Claudio Della Ventura

L'AMBULATORIO

Anche nel corso dell'anno 2015 sono stati numerosi i pazienti che si sono rivolti all'Associazione 'Progetto Casa Verde, per avvalersi dei servizi sanitari offerti dall'ambulatorio . Le specialità mediche ed i servizi diagnostici che l'Associazione fornisce, grazie ai professionisti che prestano servizio di volontariato, sono:

- ***MEDICINA GENERALE***
- ***GINECOLOGIA***
- ***ECOGRAFIA***
- ***OCULISTICA***
- ***DERMATOLOGIA***

La maggior parte delle persone che si rivolgono al nostro ambulatorio appartengono a categorie di utenti in situazione di particolare difficoltà economiche; nello specifico si tratta di cittadini extracomunitari e comunitari, cittadini italiani disoccupati, nonché ospiti delle case d'accoglienza e nomadi, che si può stimare rappresentino circa il 20% degli utenti.

Le tabelle e i grafici che seguono riportano i dati dell'attività sanitaria.

Come si può notare, su **un totale di 884 visite** prestate dall'Ambulatorio medico nell'anno in questione, le più richieste sono gli **accertamenti ecografici (376)** e le **visite ginecologiche (322),** seguite da quelle di **dermatologia (71),** di **medicina generale (65)** ed **oculistica (50).**

Per offrire una panoramica esauriente sulle caratteristiche dei nostri utenti (nazionalità, genere ed età) abbiamo assunto le necessarie informazioni dalle cartelle cliniche personali degli utenti del servizio ambulatoriale. Questo essenziale strumento serve anche ai nostri medici per poter monitorare lo stato di salute dei pazienti nel tempo e poter agire più efficacemente.

Dai dati raccolti relativi all'anno 2015 risultano aver effettuato una visita specialistica persone di **45 diverse nazionalità**.

L'utenza di nazionalità romena è senza dubbio quella più rappresentata per il servizio ambulatoriale, con ben 487 visite su 884. Altre nazionalità che spiccano numericamente dai dati sono quella italiana con 121 utenti (in aumento in questi ultimi anni), ed inoltre le nazionalità albanese, moldava, marocchina e ucraina.

Osservando il grafico che riporta la suddivisione per genere ci rendiamo conto della grande differenza che esiste fra l'utenza maschile e quella femminile: 809 visite effettuate da donne, per esami ecografici (nello specifico di tipo ostetrico) o visite ginecologiche; soltanto 75 sono risultate le visite effettuate da uomini su un totale di 884.

Analizzando infine il grafico che indica la ripartizione per età (strutturato per decennio di nascita) si può notare la difforme distribuzione nei vari gruppi: per i decenni 1930, 1940, 1950, 2000 e 2010 abbiamo avuto pochi utenti, mentre per i decenni ,1960, 1970, 1980 e 1990 gli utenti sono stati molto numerosi. C'è quindi una presenza piuttosto esigua di utenti di età avanzata e di minorenni : questi ultimi sono 42.

La maggior parte delle visite riguardano pazienti che erano stati curati dai nostri medici anche negli anni precedenti, ma si è anche rilevato che **nel corso del 2015 abbiamo avuto ben 317 nuovi utenti**. Nelle pagine seguenti sono riportate anche le tabelle ed i grafici che rappresentano la suddivisione di questi nuovi utenti secondo la loro nazionalità, il sesso e la classe di età.

E' bene infine ricordare un'attività importante svolta da alcuni volontari dello Studio medico, ma poco appariscente perchè non può essere evidenziata a livello statistico, ossia il controllo costante ed assiduo dei medicinali (verifica delle scadenze e dell'integrità delle confezioni, suddivisione per tipo, scarto ed eliminazione , ecc.).

VISITE PER SPECIALITA'	
SPECIALITA'	**NUMERO VISITE**
MEDICINA GENERALE* Dott. Mazzini - Dott. Pucci	65
GINECOLOGIA Dott.ssa Tombolini	322
ECOGRAFIE** Dott. De Simone - Dott. Pompeo	376
OCULISTICA Dott.Santarelli	50
DERMATOLOGIA Dott.ssa Lenzi	71
TOTALE	**884**

***Dott. Mazzini:** *40 visite* ***Dott. Pucci:** *25 visite*

****Dott. De Simone:** *312 ecografie* ****Dott. Pompeo:** *64 ecografie*

VISITE PER SPECIALITA‘ - TOTALE 884

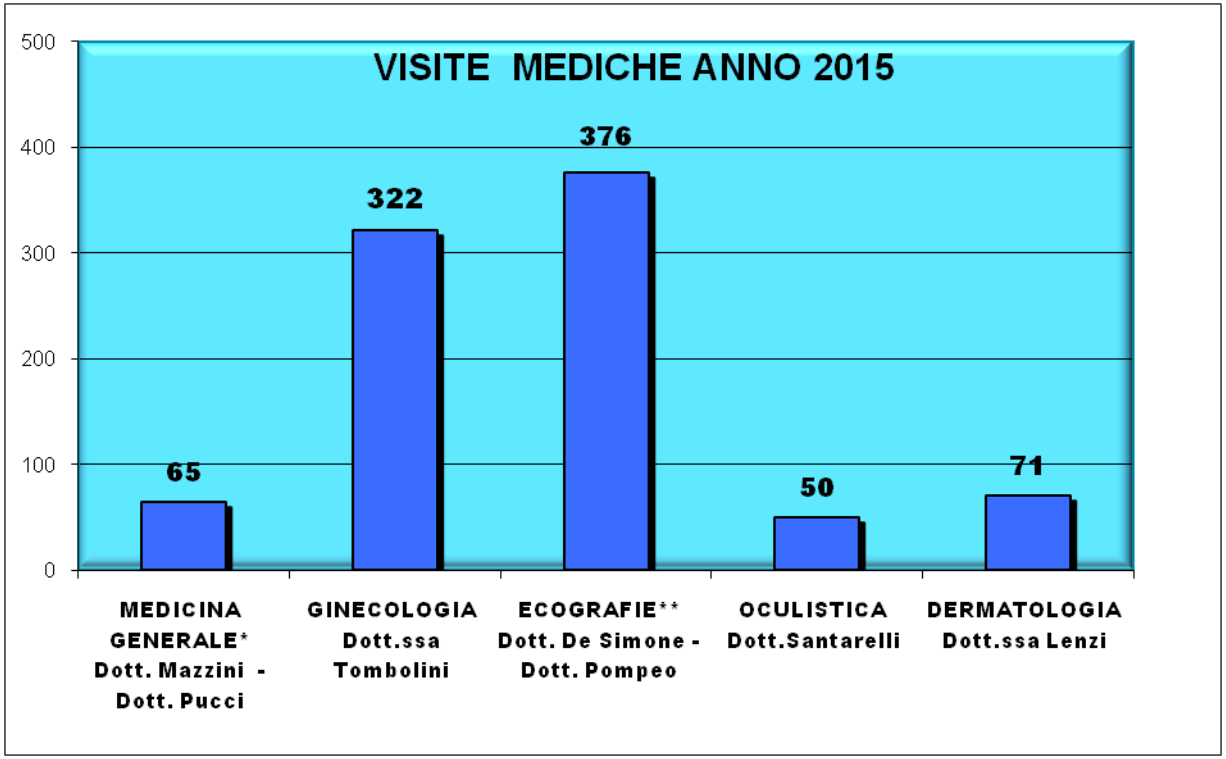

TOTALI VISITE PER ANNI (DAL 2013 AL 2015)

VISITE PER SPECIALITA'			
	2013	**2014**	**2015**
MEDICINA GENERALE *Dott. Mazzini*	95	41	40
MEDICINA GENERALE *Dott. Pucci*	0	0	25
ECOGRAFIE *Dott. De Simone*	355	318	312
ECOGRAFIE *Dott. Pompeo*	65	73	64
OCULISTICA *Dott. Santarelli*	53	44	50
GINECOLOGIA *Dott. Tombolini*	386	396	322
DERMATOLOGIA *Dott.ssa Lenzi*	105	40	71
PEDIATRIA *Dott.ssa Colaierà*	10	0	0
TOTALI	**1069**	**912**	**884**

TOTALI VISITE PER ANNI (DAL 2013 AL 2015)

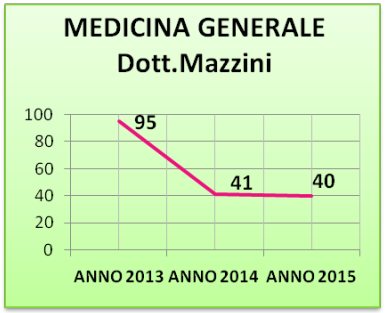

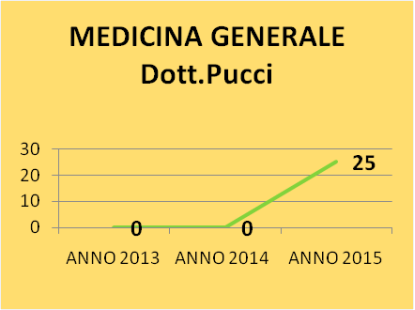

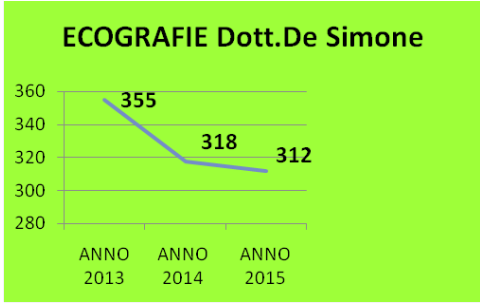

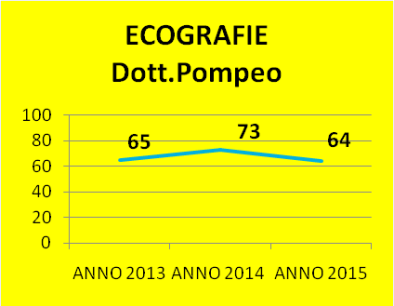

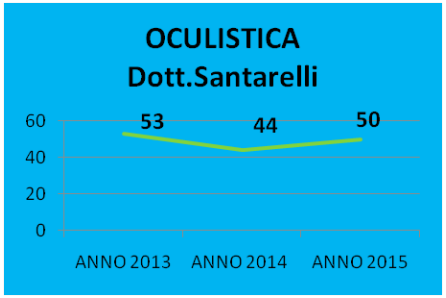

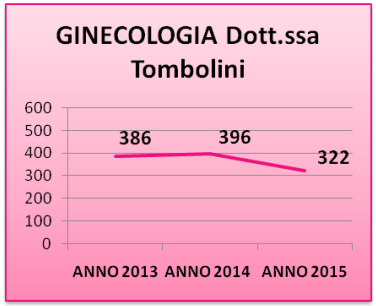

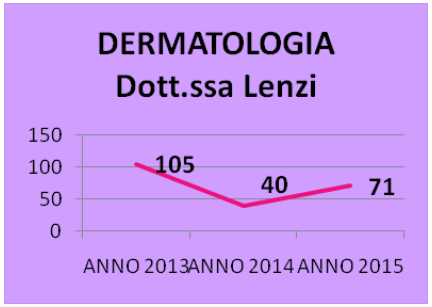

VISITE EFFETTUATE ANNO 2015 *PER GENERE* (TOT. 884)

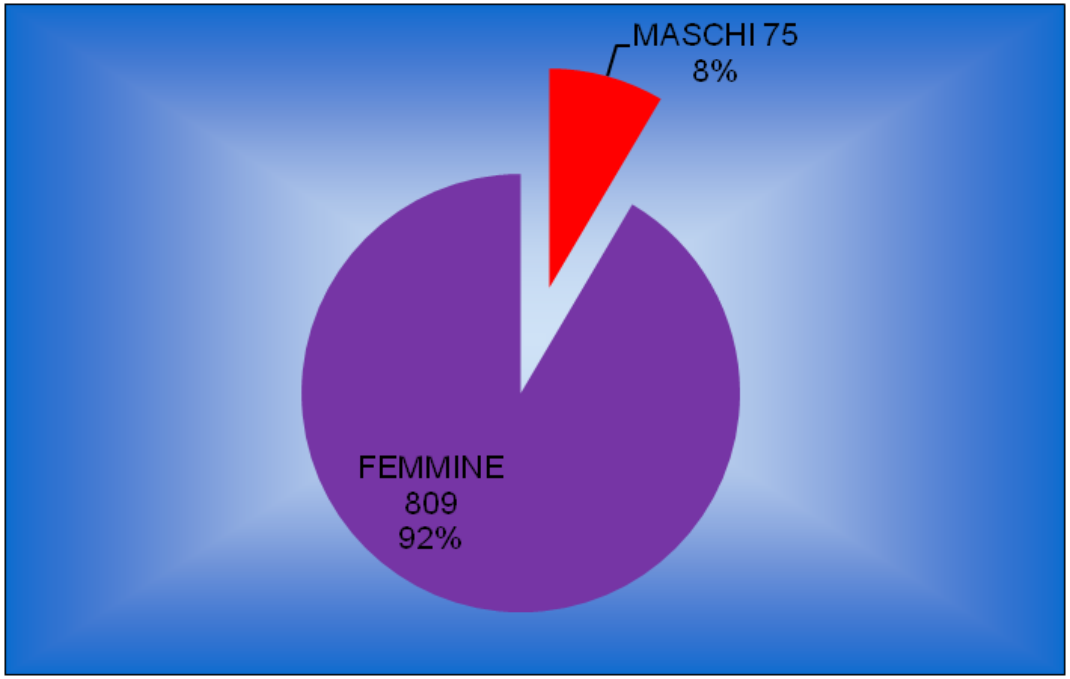

Associazione PROGETTO CASA VERDE

VISITE EFFETTUATE ANNO 2015 *PER NAZIONE*

NAZIONALITA'	VISITE EFFETTUATE
ROMANIA	487
ITALIA	121
ALBANIA	45
MOLDAVIA	29
MAROCCO	20
UCRAINA	20
MACEDONIA	14
NIGERIA	13
EGITTO	12
CECOSLOVACCHIA	11
PERU'	10
TUNISIA	10
GUINEA	7
BIELORUSSIA	6
BOSNIA	6
COLOMBIA	6
BANGLADESH	5
SALVADOR	5
SENEGAL	5
GEORGIA	4

NAZIONALITA'	VISITE EFFETTUATE
CONGO	3
COSTA D'AVORIO	
ECUADOR	
GAMBIA	
HONDOURAS	
POLONIA	
SERBIA	
TOGO	
URUGUAY	
ARGENTINA	2
ERITREA	
IUGOSLAVIA	
KENYA	
SIERRA LEONE	
BIRMANIA	1
BULGARIA	
BRASILE	
CAPOVERDE	
CROAZIA	
ETIOPIA	
INDIA	
PAKISTAN	
RUSSIA	
SUDAN	
VENEZUELA	

VISITE EFFETTUATE ANNO 2015 *PER NAZIONE*

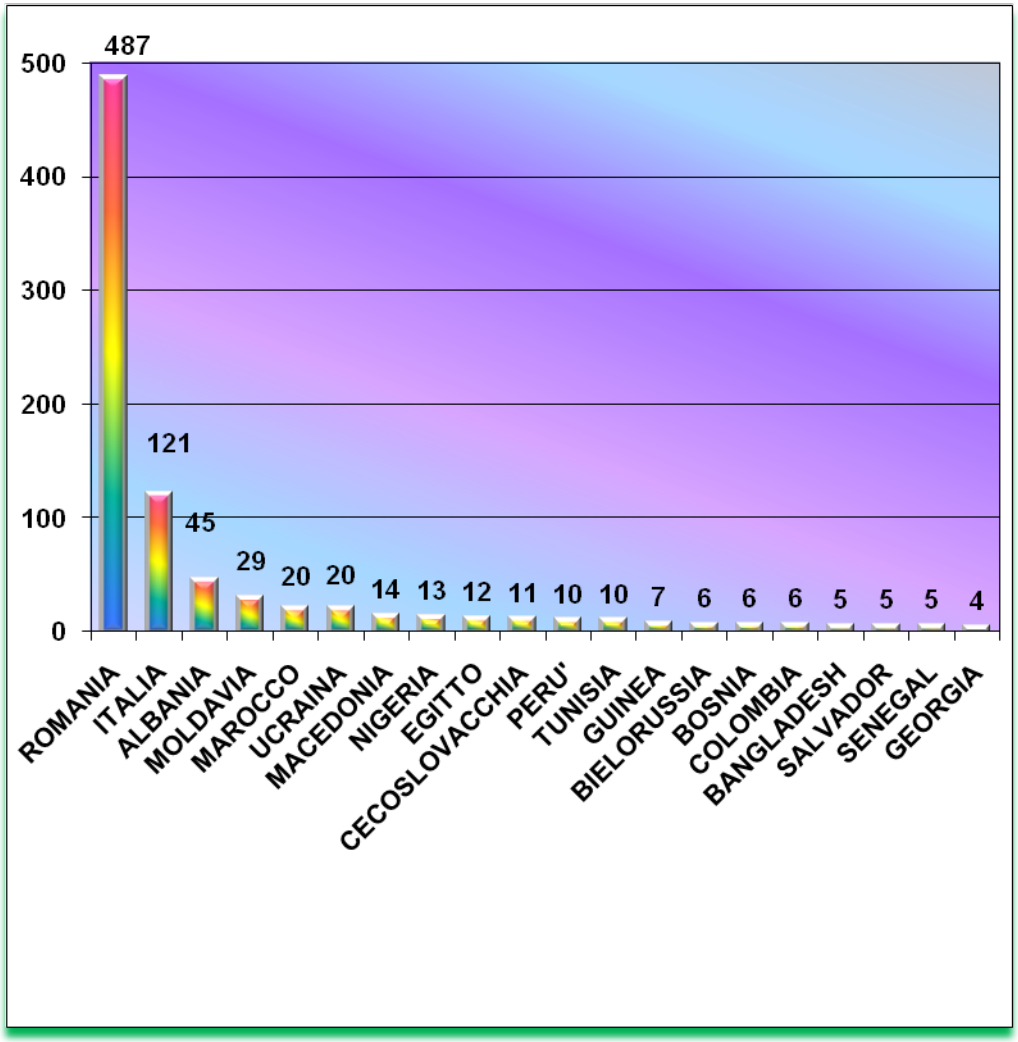

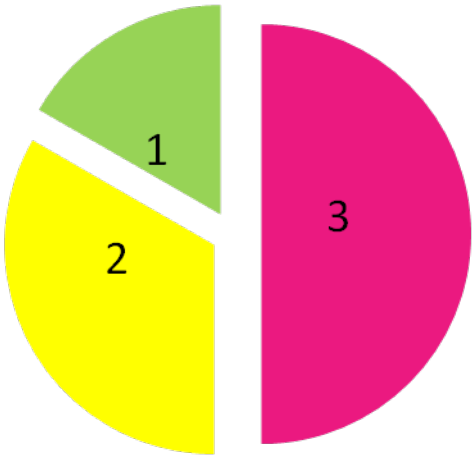

- CONGO
- COSTA D'AVORIO
- ECUADOR
- GAMBIA
- HONDOURAS
- POLONIA
- SERBIA
- TOGO
- URUGUAY
- ARGENTINA
- ERITREA
- IUGOSLAVIA
- KENYA
- SIERRA LEONE
- BIRMANIA
- BULGARIA
- BRASILE
- CAPOVERDE
- CROAZIA
- ETIOPIA
- INDIA

VISITE EFFETTUATE ANNO 2015 PER CLASSI DI ETA'

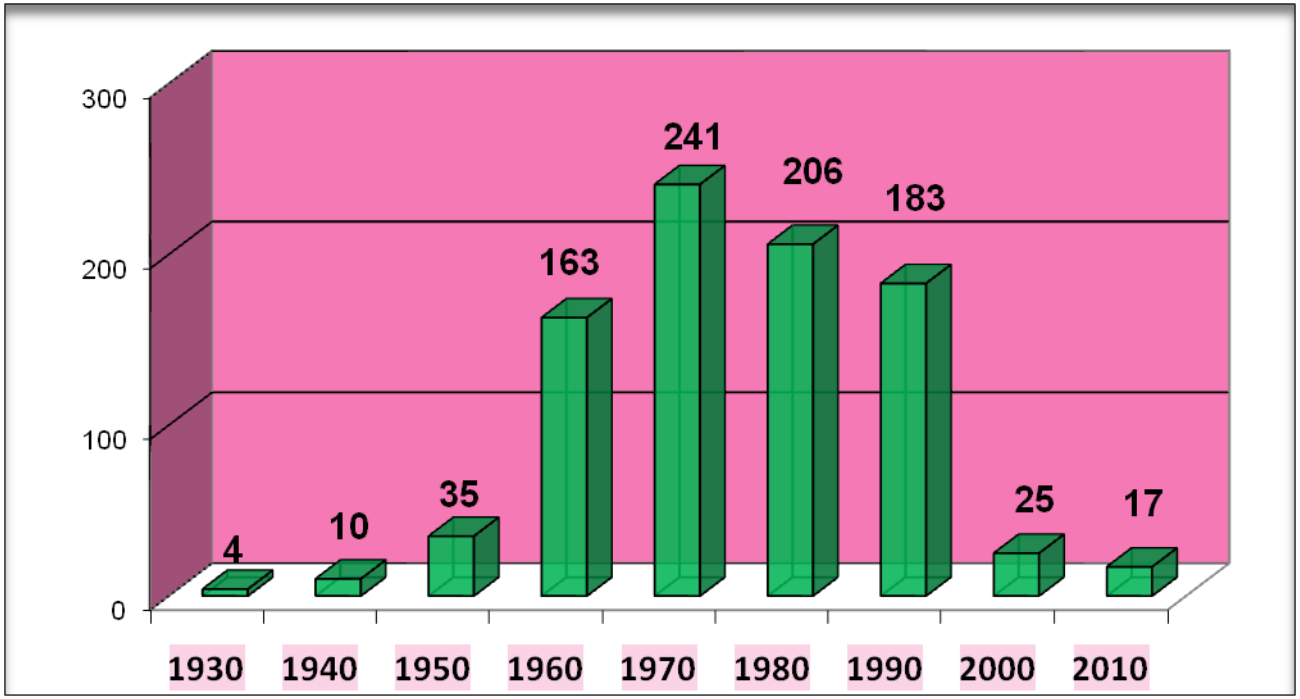

Associazione PROGETTO CASA VERDE

DI SEGUITO I DATI INERENTI I NUOVI UTENTI REGISTRATI NELL'ANNO 2015 PRESSO LO STUDIO MEDICO:

Associazione PROGETTO CASA VERDE

NUOVI UTENTI REGISTRATI NELL' ANNO 2015 (TOTALE: 317)

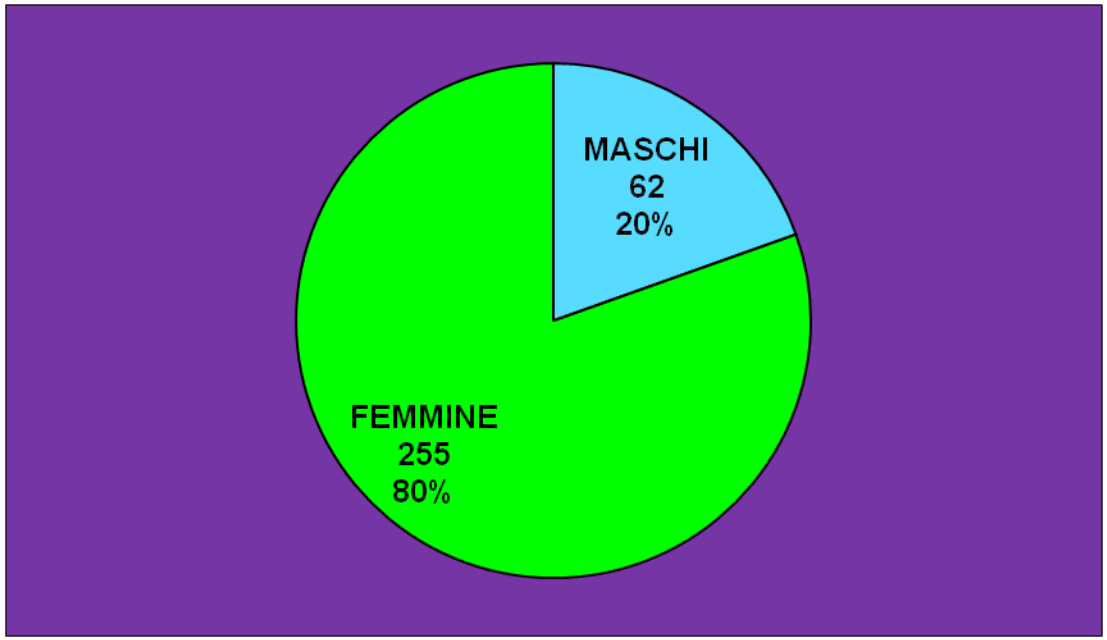

Associazione PROGETTO CASA VERDE

SUDDIVISIONE PER NAZIONE TOTALE 317 (Nuovi utenti anno 2015)

Nazionalità	Quantità
ROMANIA	146
ITALIA	55
ALBANIA	16
MOLDAVIA	12
MAROCCO	9
NIGERIA	8
UCRAINA	7
EGITTO	6
TUNISIA	5
BOSNIA	4
GUINEA	4
BANGLADESH	3
GAMBIA	3
MACEDONIA	3
POLONIA	3

Nazionalità	Quantità
ARGENTINA	2
CAPOVERDE	
CONGO	
COSTA D'AVORIO	
ERITREA	
GEORGIA	
PERU'	
SENEGAL	
BIELORUSSIA	1
BIRMANIA	
BULGARIA	
COLOMBIA	
CROAZIA	
ECUADOR	
EL SALVADOR	
ETIOPIA	
HONDOURAS	
IUGOSLAVIA	
KENYA	
KOSOVO	
PAKISTAN	
RUSSIA	
SERBIA	
SIERRA LEONE	
VENEZUELA	

Associazione PROGETTO CASA VERDE

SUDDIVISIONE PER NAZIONE TOTALE 317 (nuovi utenti anno 2015)

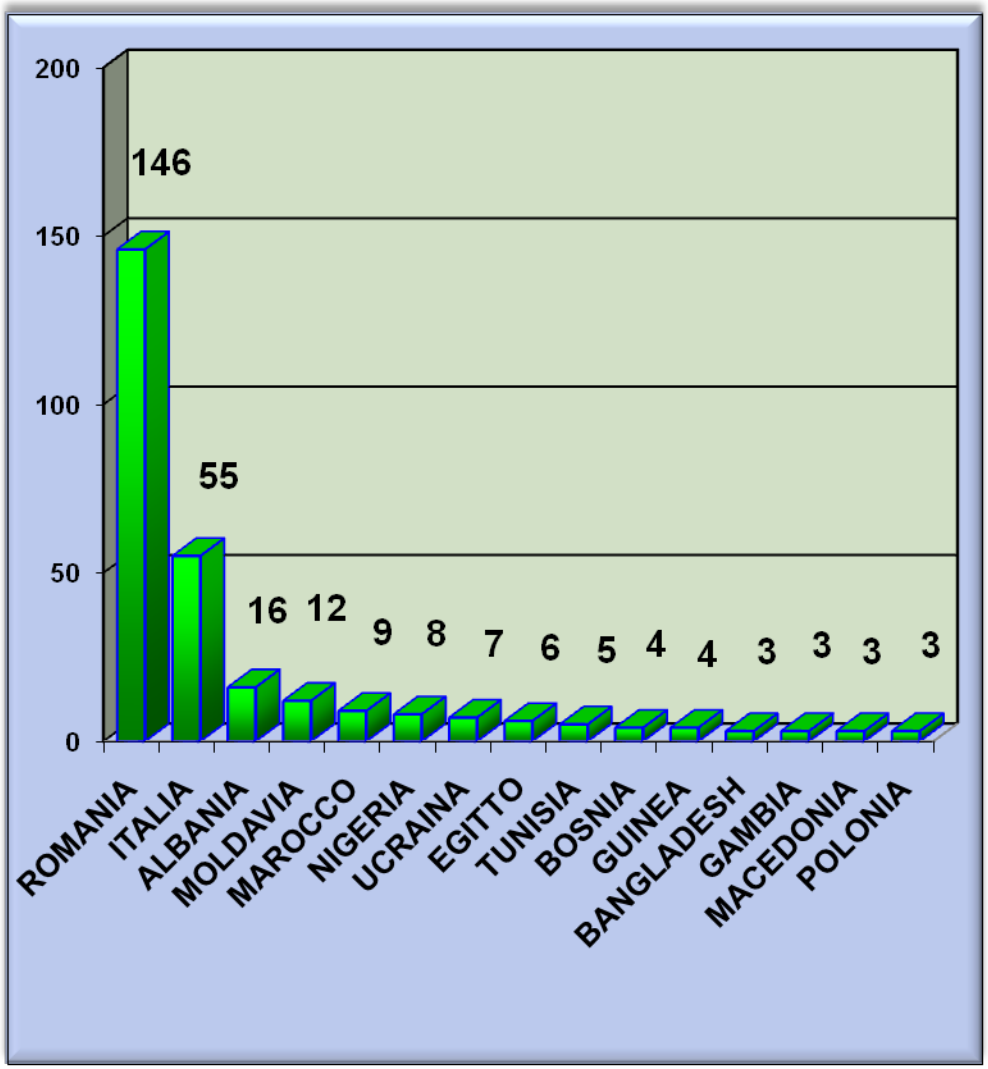

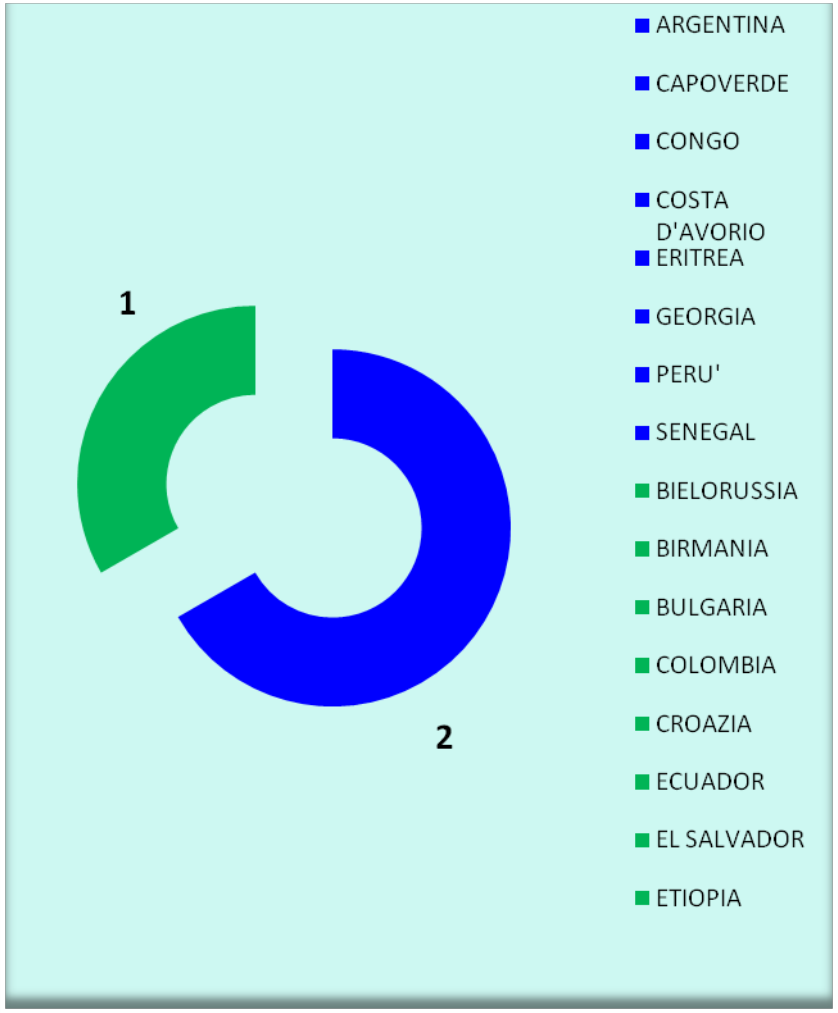

Associazione PROGETTO CASA VERDE

CLASSI DI ETA‘ PER DECENNIO TOTALE 317
(nuovi utenti anno 2015)

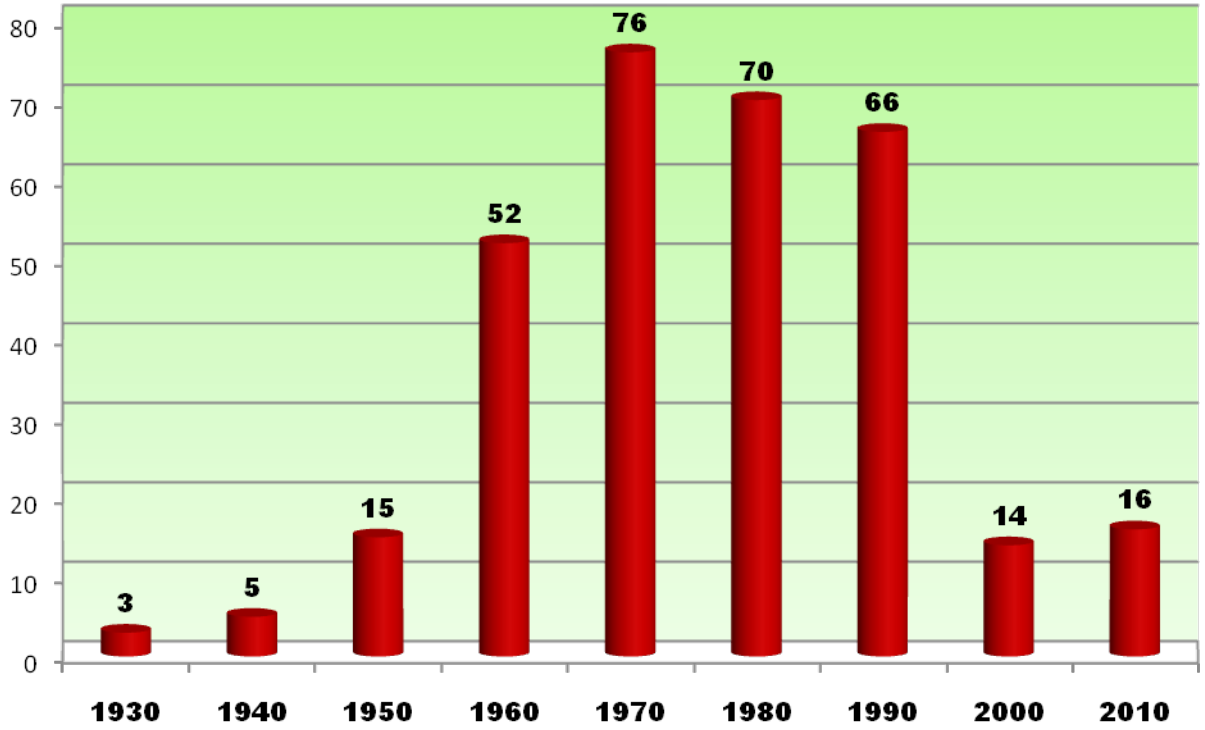

SPORTELLO LAVORO

Lo sportello lavoro è uno dei servizi principali offerti dalla nostra Associazione, cui la maggior parte degli utenti, molti dei quali anche pazienti dello Studio medico, si rivolge al fine di migliorare la propria situazione professionale ed economica.

Il lavoro maggiormente offerto è quello di assistente familiare. Una professione che negli anni continua ad essere richiesta, anche se oggi in percentuale più bassa, da molte famiglie che hanno un parente anziano, spesso malato.

L'attività dei nostri volontari consiste nel compilare una scheda personale degli utenti che cercano un lavoro, nella quale vengono registrate, oltre alle generalità, anche le competenze ed eventuali titoli professionali riconosciuti in Italia. In particolare vengono richieste conoscenze ed esperienze in ambito sanitario ed assistenziale. Lo sportello infatti, come detto, offre una occupazione quasi esclusivamente nel settore dell'assistenza, in quanto non sono presenti richieste per lavori che toccano sfere diverse dalla suddetta.

Lo sportello si occupa anche della registrazione delle offerte di lavoro, mediante un modulo firmato ed inviato tramite fax, mail o con la consegna diretta presso l' Associazione da parte di coloro che necessitano di assistente per sé o per un familiare, nel quale vengono definite non solo le caratteristiche del soggetto da assistere, ma anche quelle dell'assistente richiesto e le particolari aspettative o esigenze in merito al compito da svolgere.

Utilizzando questo sistema di schede i nostri volontari mettono in contatto le famiglie con il lavoratore che sembra più adeguato, lasciando alle parti la definizione degli accordi di tipo economico, organizzativo e contrattuale.

Dall'analisi delle schede raccolte è possibile avere una panoramica completa del tipo di richieste che provengono dalle famiglie che si rivolgono a Casa Verde.

I grafici delle pagine successive analizzano i dati sia di chi ricerca un lavoro (*nazionalità, genere, disponibilità orario, ripartizione per età*) sia di chi richiede un assistente (richieste per *genere, orario richiesto*).

Le schede di ricerca lavoro compilato nel *2015* sono state **474**. In queste risultano iscritte persone di **35** diverse *nazionalità*.

L' utenza di **nazionalità rumena** anche quest'anno si presenta in numero maggiore: ad essa vanno attribuite **282** delle **474** schede totali.

A seguire abbiamo la presenza di **38** richieste **italiane**, **37** richieste **moldave**, **24 ucraine**, **12 indiane** e **peruviane**.

Per quanto riguarda il *genere*, possiamo notare come la differenza tra donne e uomini sia del tutto evidente, e la distanza tra le due cifre del tutto abissale. Infatti su 474 schede, ben **421** sono state compilate da **donne** (circa il **89%**), mentre solo **53** sono state compilate da **uomini** (circa l' **11%**).

Continuando con i grafici, un altro dato raccolto tiene conto della disponibilità oraria di ciascuno per prestare il proprio servizio: c è chi ricerca un Impiego **Fisso** (*giorno e notte presso la persona assistita*) e chi **Lungo Orario** *(solo giorno o solo notte presso la persona assistita*). Noteremo di seguito come maggiore possibilità di impiego la otterranno coloro che ricercano un impiego Fisso rispetto ad un Lungo Orario che nel tempo è sempre meno richiesto. Su 474 schede compilate, **303** lavoratori richiedono un **impiego Fisso**, quindi la volontà di dimorare presso la casa dell' assistito; **171** sono invece le richieste di **lungo orario**, avanzate generalmente da *donne* che vivendo in Italia con la *propria famiglia*, non sono disposte a dedicarsi a quest'ultima solo nel giorno libero dal lavoro, a maggior ragione quando sono presenti anche dei *minori*.

Infine l'analisi prende in considerazione un ultimo dato, anche questo fondamentale per il lavoro richiesto, ossia la ripartizione per età degli stessi utenti. Ripartiti per decennio di nascita, le *persone nate tra il 1960 e il 1970 sono sicuramente le più numerose*.

Per quanto riguarda invece i moduli di richiesta di un lavoratore, il nostro sportello analizza le domande e le caratteristiche di ogni singola scheda in base alle necessità sollecitate da coloro che cercano un assistente. Le *famiglie che nel 2015 hanno fatto **richiesta di assunzione** di un **Assistente Familiare** sono state **242***. Insoddisfacenti se teniamo conto del fatto che le *richieste di ricerca lavoro nello stesso anno sono state 474*.

Analizzando i dati raccolti circa il genere richiesto, notiamo nuovamente come le donne siano preferite e richieste maggiormente rispetto agli uomini: ***183** richieste nei confronti di **donne*** rispetto a ***40** richieste nei confronti di **uomini***, nessuna preferenza 19.

Come ultimo dato raccolto, l'analisi guarda all' orario richiesto dalle famiglie della persona da assistere.

È evidente che **l'Impiego Fisso** con **147** preferenze sia richiesto maggiormente rispetto alle **95** per un **Lungo Orario**.

NUMERO SCHEDE RICERCA LAVORO - TOTALI: 474
(PER GENERE)

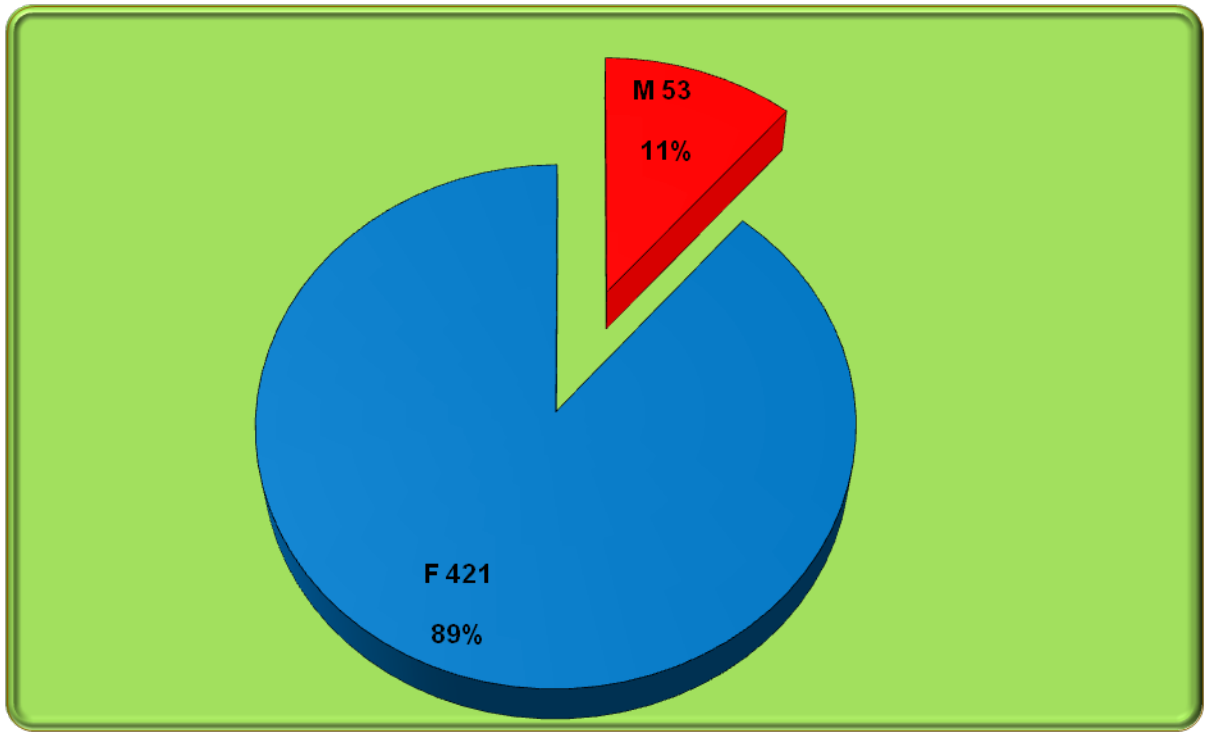

Maschi	Femmine	Totale
53	421	474

Associazione PROGETTO CASA VERDE

NUMERO SCHEDE RICERCA LAVORO - TOTALI: 474
RIPARTIZIONE PER NAZIONALITA'

NAZIONALITA'	*QUANTITA'*
ROMANIA	282
ITALIA	38
MOLDAVIA	37
UCRAINA	24
INDIA	12
PERU'	12
ALBANIA	8
BULGARIA	8
POLONIA	8
ECUADOR	4
CAPOVERDE	3
NIGERIA	3
SRI LANKA	3
SENEGAL	3
TUNISIA	3
BRASILE	2
GEORGIA	2
MAROCCO	2
MAURITANIA	2
SALVADOR	2
TOGO	2
AFGHANISTAN	1
COLOMBIA	1
CONGO	1
COSTA D'AVORIO	1
ERITREA	1
ETIOPIA	1
GHANA	1
GUATEMALA	1
IRAN	1
MALI	1
PARAGUAY	1
REPUBBLICA CECA	1
SOMALIA	1
SPAGNA	1

Associazione PROGETTO CASA VERDE

NUMERO SCHEDE RICERCA LAVORO TOTALI: 474 RIPARTIZIONE PER NAZIONALITA'

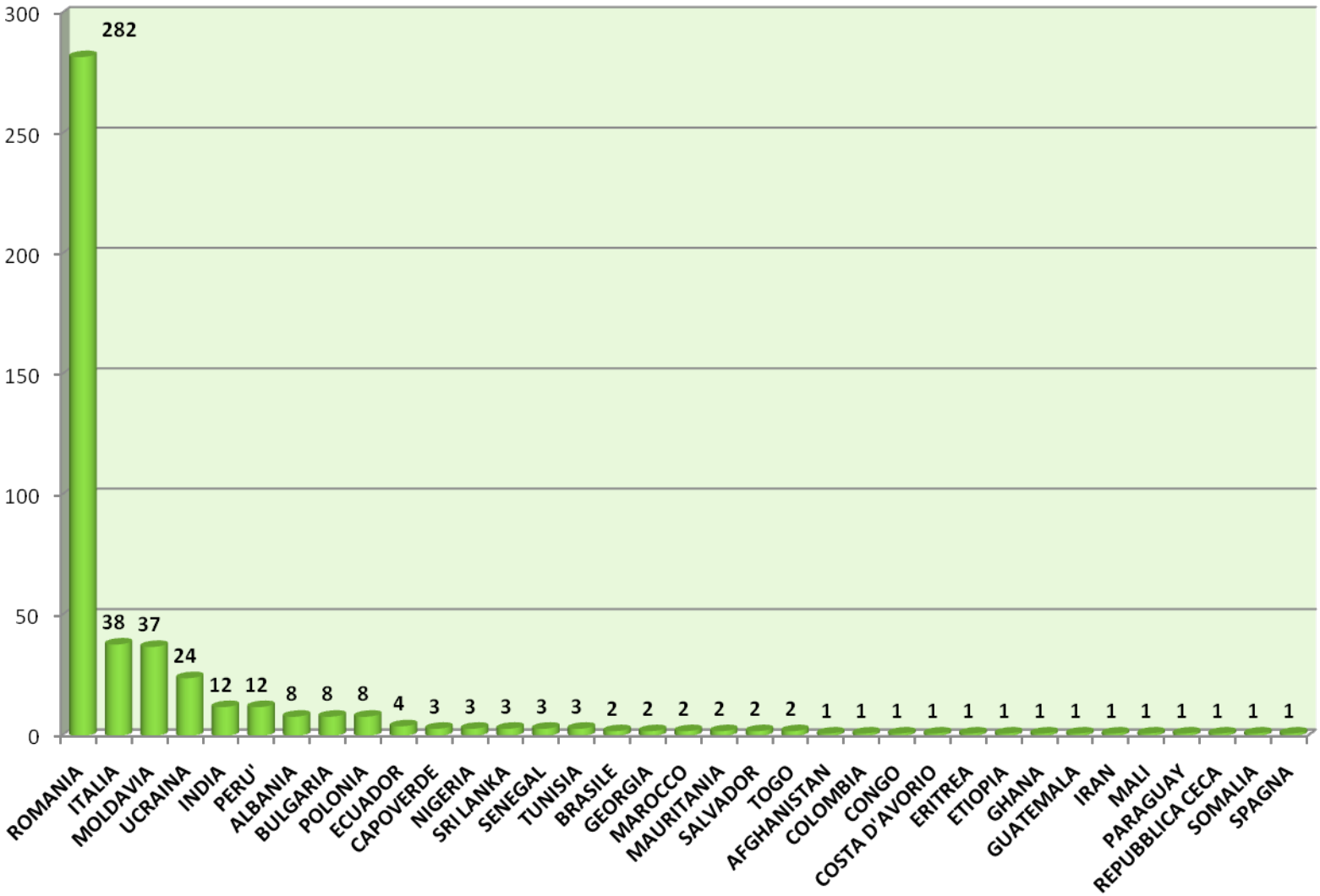

DISPONIBILITA' ORARIO

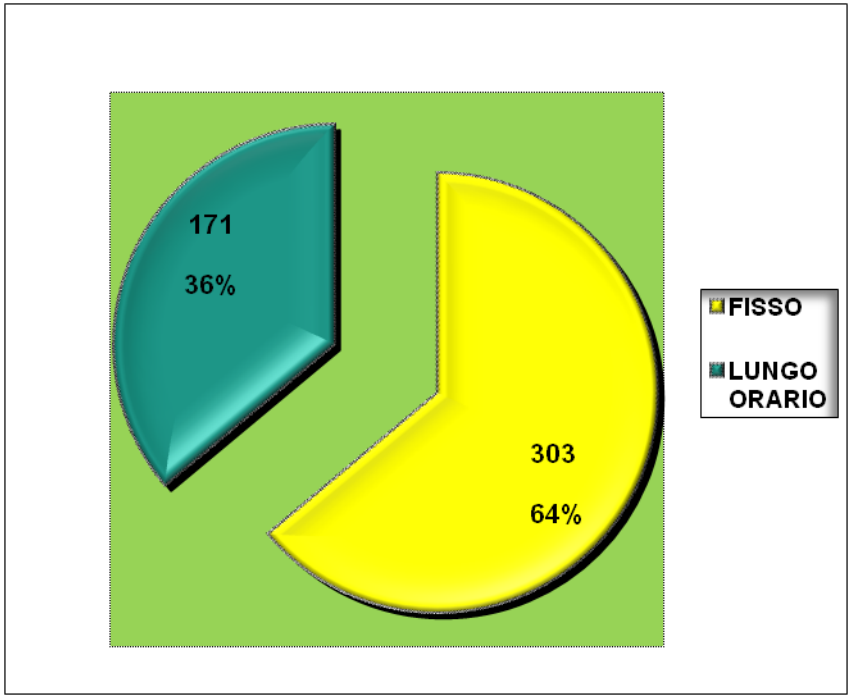

Associazione PROGETTO CASA VERDE

CLASSI DI ETA' PER DECENNIO – Tot. 474

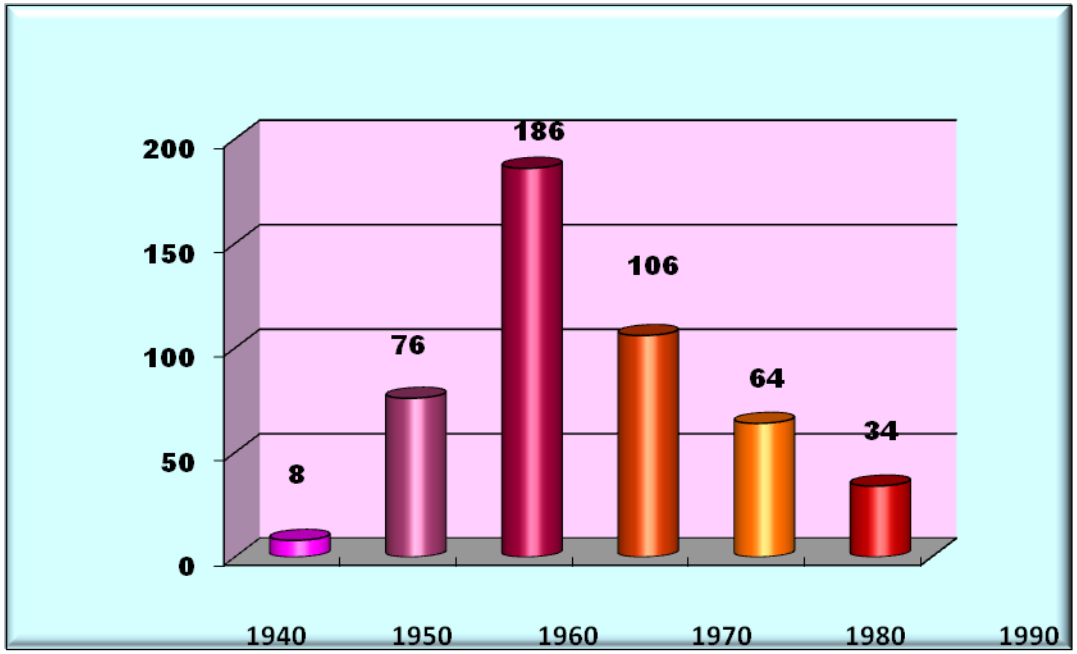

NON IN REGOLA CON IL P.D.S.	IN REGOLA
35	439

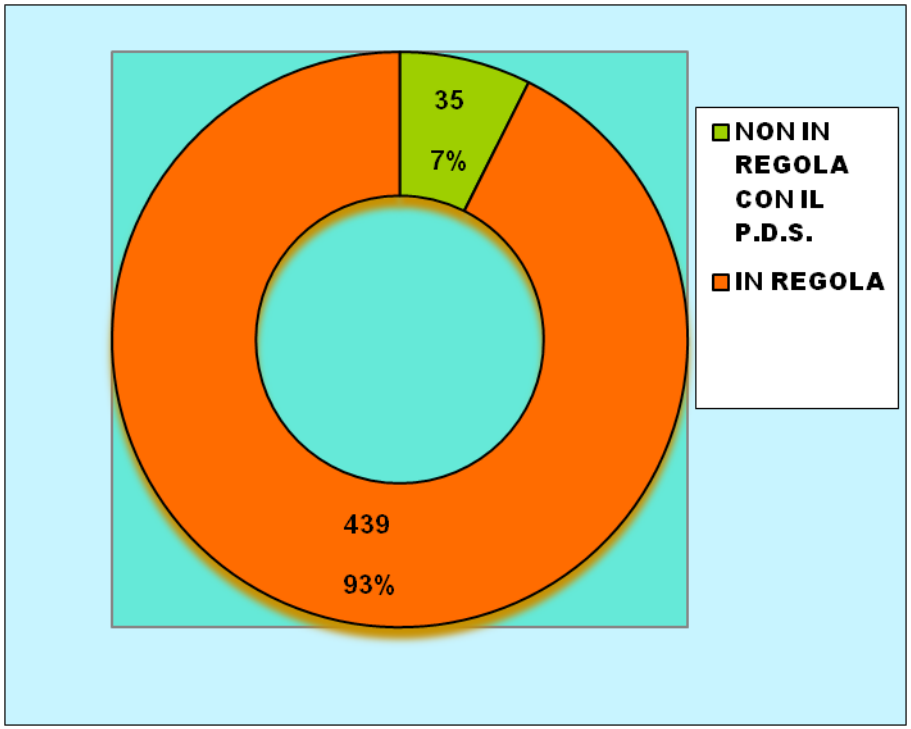

TITOLO DI STUDIO				
LAUREA	DIPLOMA	SCUOLA MEDIA	SCUOLA ELEMENTARE	NESSUNO
42	116	301	13	2

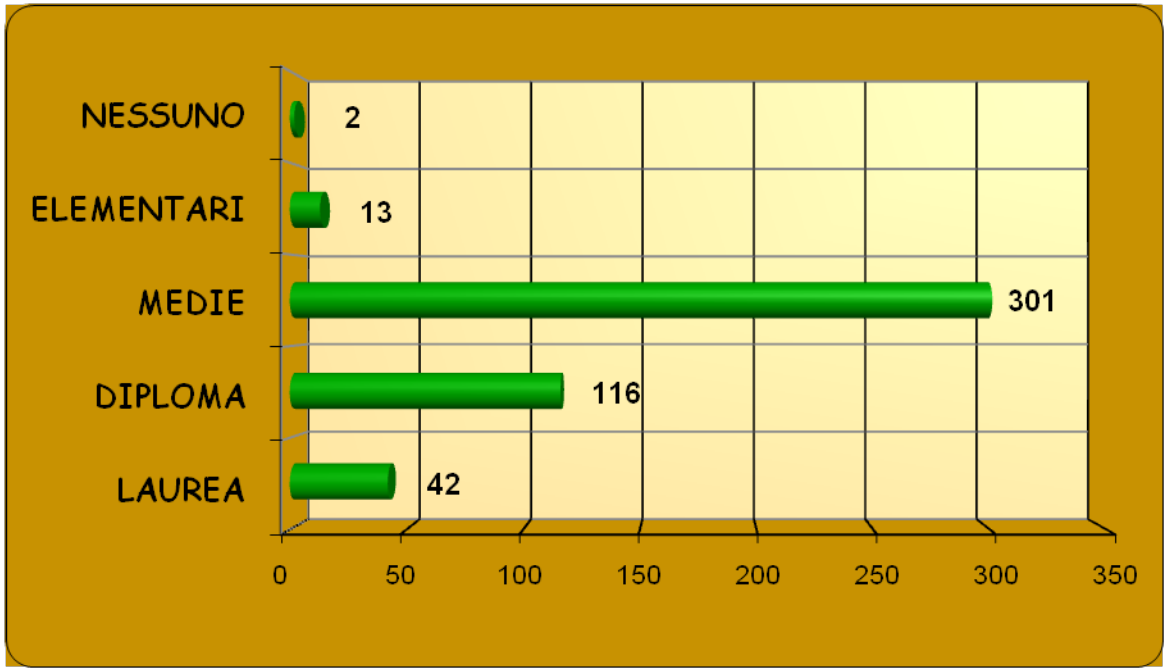

SPORTELLO LAVORO RICHIESTE DI LAVORATORE ANNO 2015
DA PARTE DI FAMIGLIE ITALIANE
SCHEDE REGISTRATE TOTALE N° 242

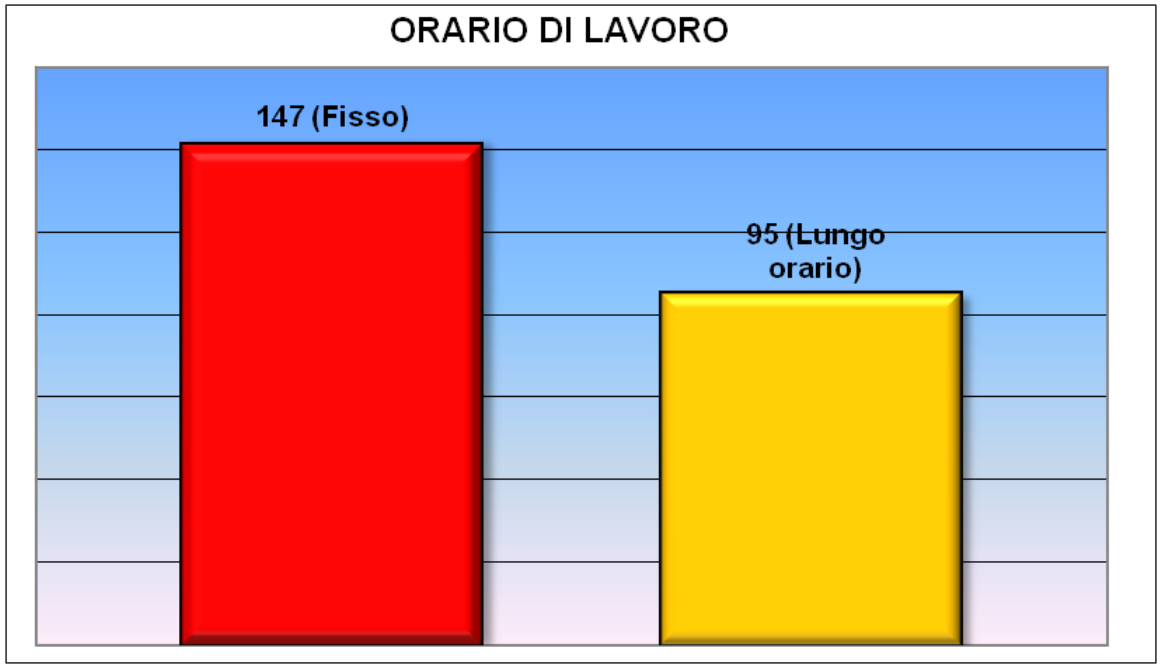

Associazione PROGETTO CASA VERDE

SPORTELLO LAVORO RICHIESTE DI LAVORATORE ANNO 2015 DA PARTE DI FAMIGLIE ITALIANE

SCHEDE REGISTRATE TOTALE N° 242

GENERE RICHIESTO

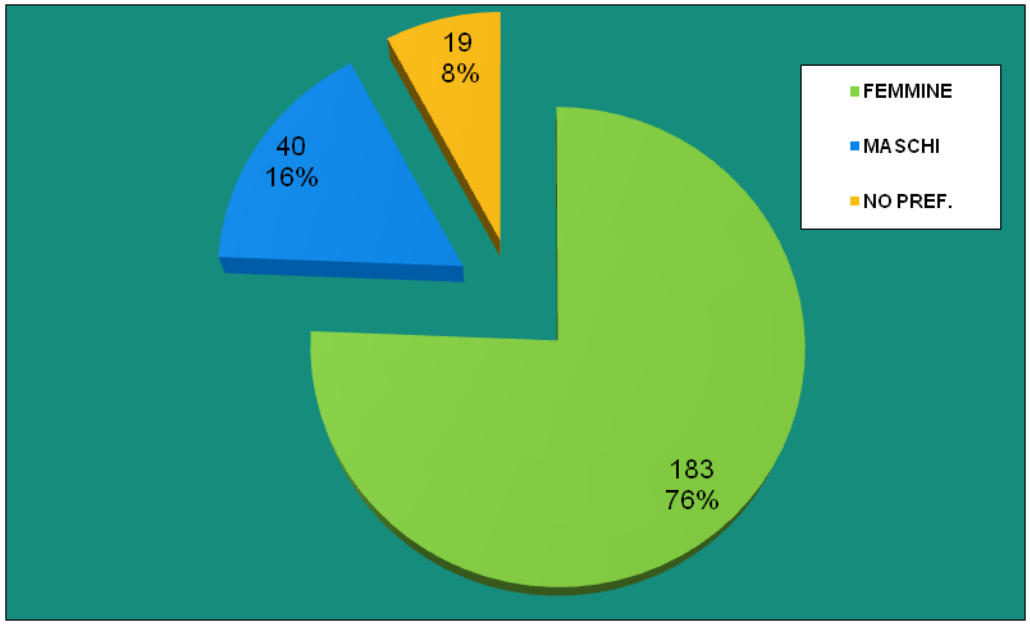

CORSI DI FORMAZIONE PER ASSISTENTI FAMILIARI

I corsi di formazione, che sono costituiti da una parte teorica ed un tirocinio pratico, *durano in media* **tre mesi**, per un totale di **125/135 ore** di *attività didattica*, nel corso della quale gli allievi, per un totale massimo di **20 persone**, sono tenuti ad una **presenza** pari ad almeno l' **80%** *del monte ore*.

Ogni **anno** l'Associazione organizza **due corsi**, uno nel **periodo primaverile** ed un altro in quello **autunnale**, ed anche nel 2015 sono stati realizzati due corsi.

Le **lezioni** sono *tenute da medici e paramedici* e i temi trattati affrontano in linea generale tematiche legate alla sfera dell'***assistenza ad anziani e malati non autosufficienti***. Il corso prevede inoltre un **tirocinio di 36 ore** presso l'***Hospice Antea***, con la *collaborazione del personale infermieristico e medico dell'Associazione Antea*.

L' attività termina con un **esame** nel quale sono valutate le conoscenze acquisite, al fine del rilascio di un **attestato** che pur *non avendo valore legale*, viene comunque preso in considerazione sia presso lo sportello di lavoro della nostra stessa associazione, sia presso talune cooperative di ricerca lavoro.

Nell' anno **2015** gli **iscritti** sono stati **50**. Di questi *solo **31** hanno però frequentato e portato a termine l'attività*, di cui *23 donne e 8 uomini.*

Riguardo l' appartenenza geografica, **15** sono le **nazionalità** da cui provengono gli iscritti al corso: l'afflusso *maggiore* si e' avuto da cittadini *romeni e senegalesi*.

Per quanto riguarda l'*età* anagrafica dei partecipanti ai corsi, essa copre essenzialmente i decenni di nascita che vanno *dal 1970 al 1990.*

ISCRIZIONI AI CORSI ANNO 2015

N° ISCRITTI AI DUE CORSI	50
N° RITIRATI DURANTE I CORSI	19
N° ALLIEVI PROMOSSI ALL' ESAME FINALE	31

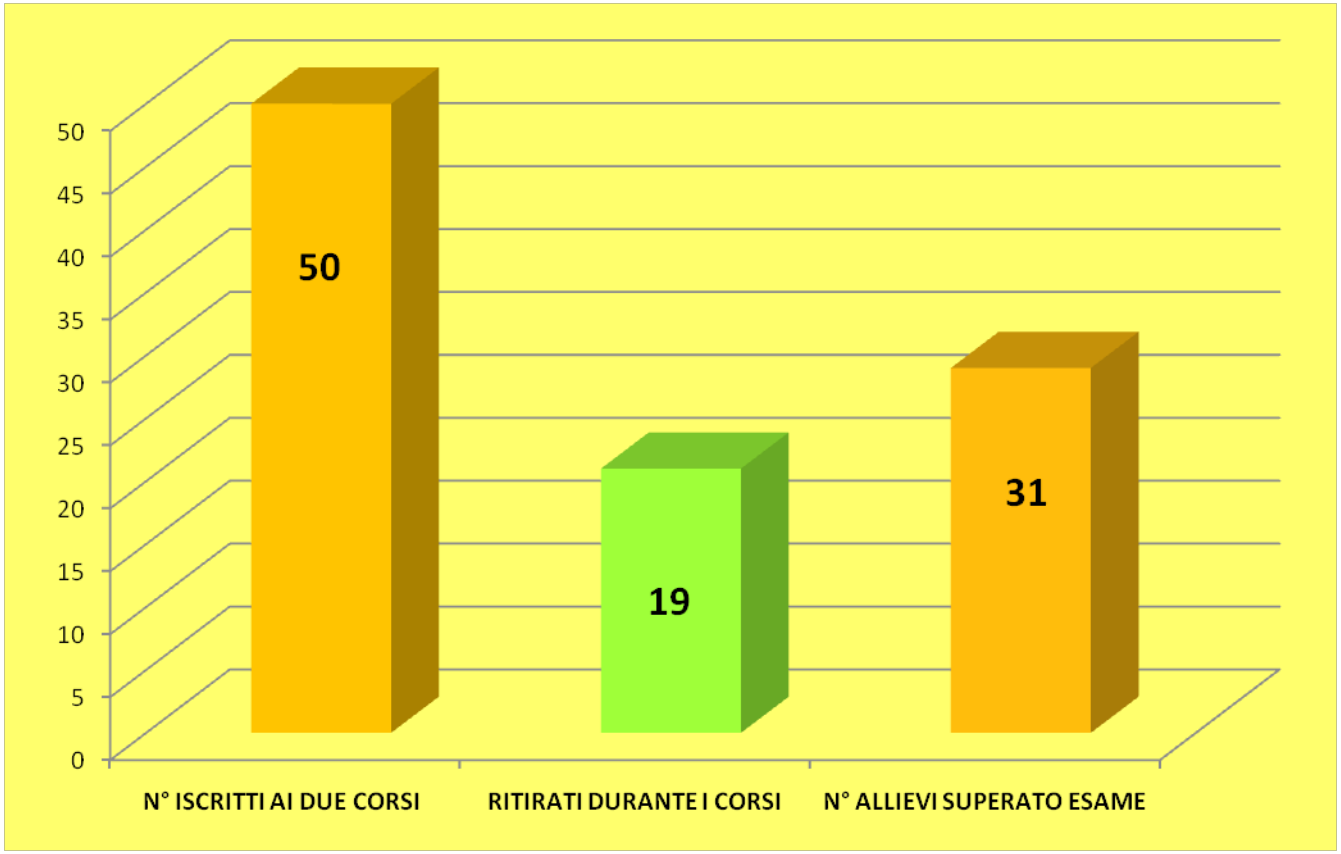

CORSO ASSISTENZA ANZIANI E MALATI TERMINALI E DIVERSAMENTE ABILI - ANNO 2015

N° ALLIEVI PROMOSSI ALL' ESAME FINALE (PER GENERE)

GENERE	
F	M
23	8

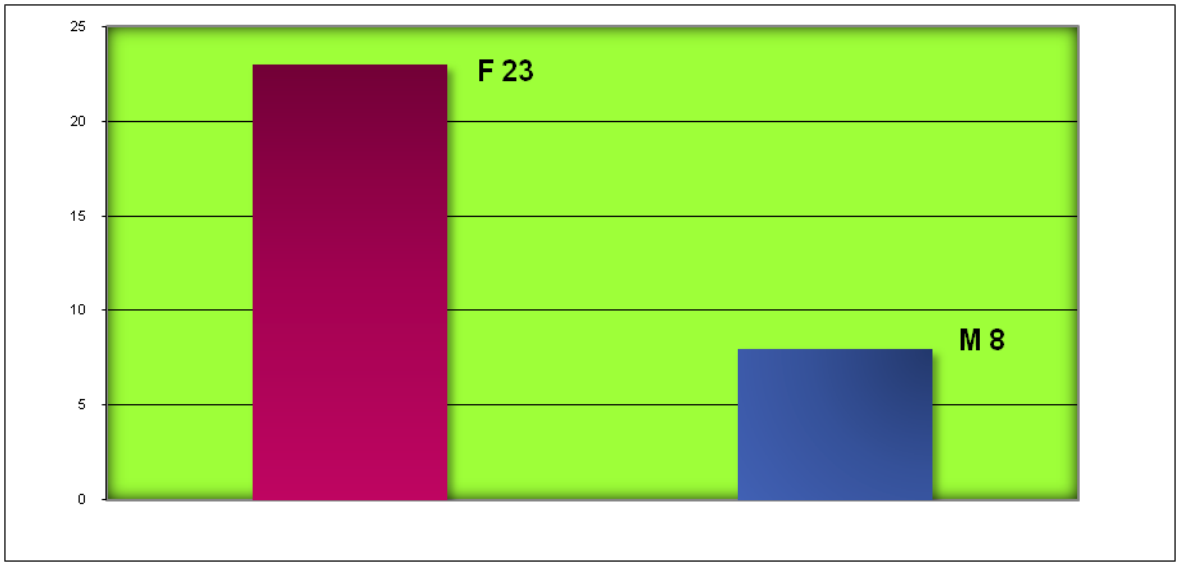

CORSO ASSISTENZA ANZIANI E MALATI - ANNO 2015
N° ALLIEVI PROMOSSI ALL' ESAME FINALE

ETA'			
1960/69	1970/79	1980/89	TOT
5	16	10	31

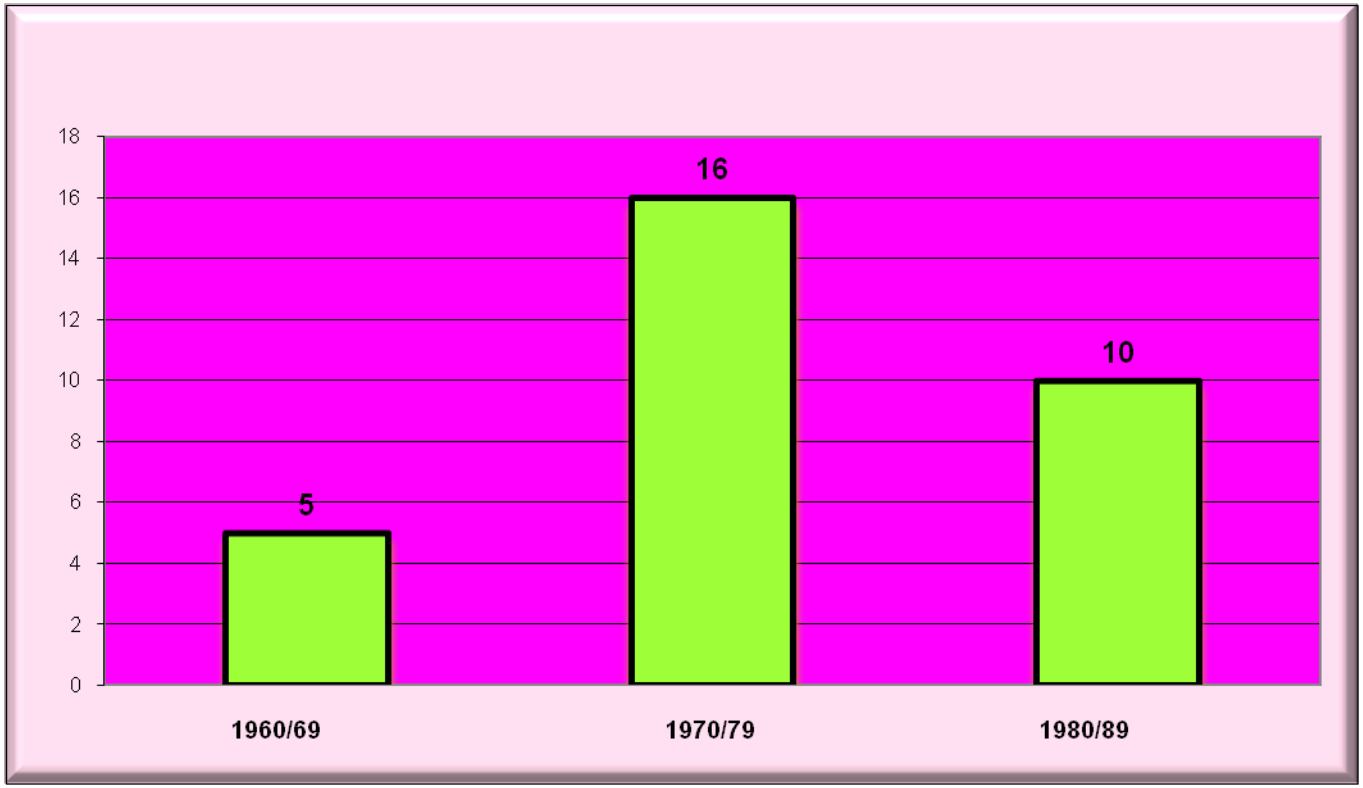

Associazione PROGETTO CASA VERDE

CORSO ASSISTENZA ANZIANI E MALATI - ANNO 2015
N° ALLIEVI PROMOSSI ALL' ESAME FINALE
(PER NAZIONALITA')

NAZIONALITA'	
ROMANIA	6
SENEGAL	5
CONGO	3
TOGO	2
MAROCCO	2
BURKINA FASO	2
MAURITANIA	2
BRASILE	2
MOLDAVIA	1
COSTA D'AVORIO	1
UCRAINA	1
MALI	1
ERITREA	1
ITALIA	1
ECUADOR	1
TOTALE	31

Associazione PROGETTO CASA VERDE

CORSO ASSISTENZA ANZIANI E MALATI - ANNO 2015
N° ALLIEVI PROMOSSI ALL' ESAME FINALE (PER NAZIONALITA')

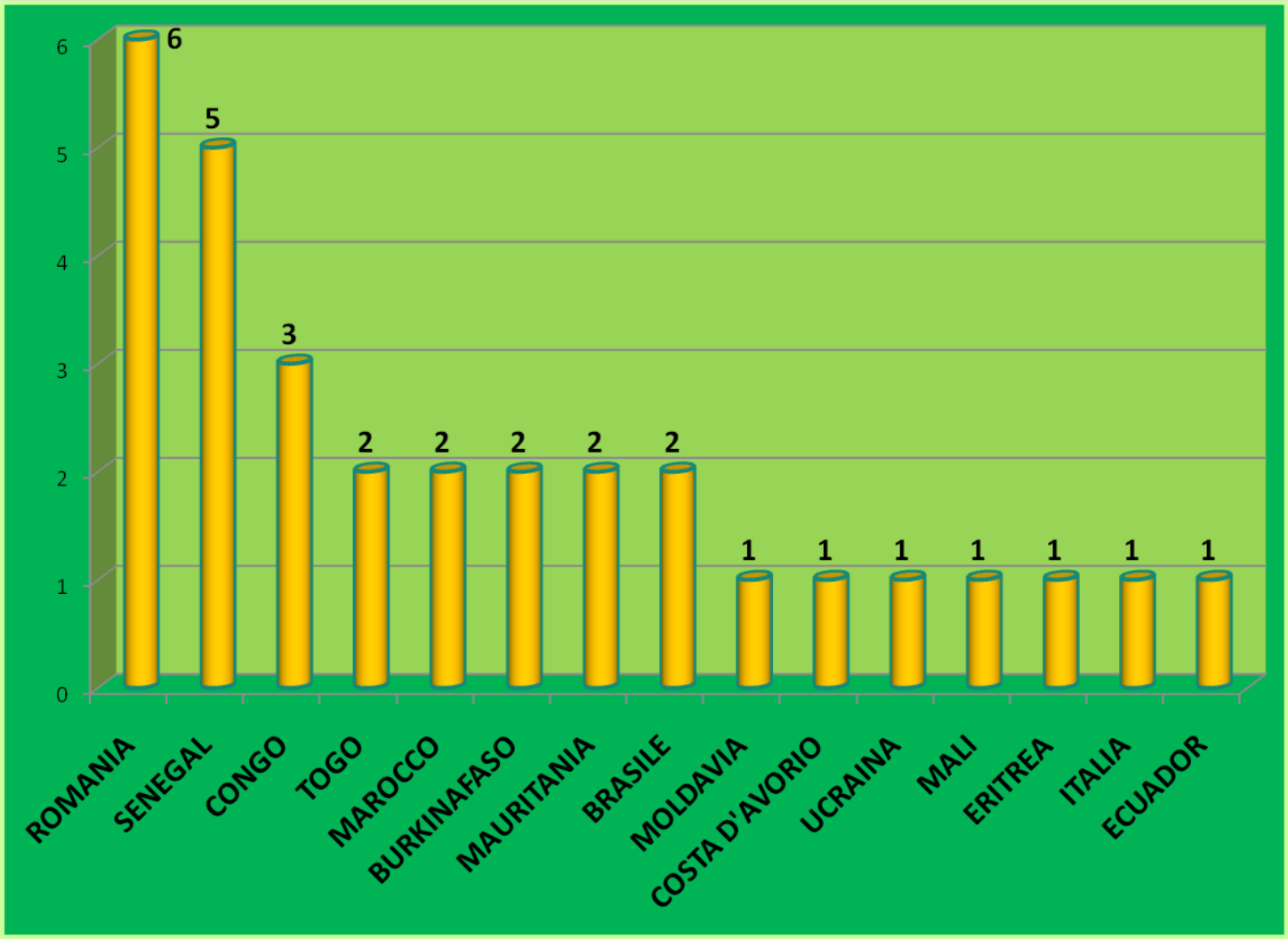

ASSOCIAZIONE PROGETTO CASA VERDE

GRAZIE A TUTTI